


NUEVA

TB-10 Class


TEJAS BORJA
Since 1899

TARIFA DE PRECIOS | 2026

V.01



COMPRENDER EL PASADO PARA CONSTRUIR EL FUTURO ”


Con más de 126 años de trayectoria profesional, nuestra compañía ha sido testigo y parte fundamental del desarrollo de la construcción en nuestro país y fuera de nuestras fronteras. A lo largo de los años, hemos proporcionado un producto que no solo es parte integral de nuestras edificaciones, sino que también es un símbolo de nuestra identidad cultural: la teja cerámica. Este elemento tradicional ha protegido hogares durante generaciones, conservando su valor patrimonial, su belleza y su funcionalidad, al mismo tiempo que ha evolucionado, adaptándose a las necesidades de la modernidad y la innovación arquitectónica.

126 años de historia no son solo un número; son 126 años de confianza, de adaptación a los cambios y de preservar lo que realmente importa: la calidad de un producto que dura generaciones. Somos parte del paisaje urbano y rural, desde las casas de campo hasta los grandes proyectos arquitectónicos.

En un mundo que avanza a pasos agigantados, la tradición no está reñida con la vanguardia. Nuestra teja cerámica es la unión perfecta entre lo clásico y lo moderno, entre la belleza de lo de siempre y la funcionalidad de lo actual.


Diseñada para inspirar nuevas formas de construcción, nuestra teja es sinónimo de innovación y versatilidad. Los sistemas de instalación y la completa integración de la energía fotovoltaica en varias de nuestras propuestas son un buen ejemplo, además de la impresión digital y todo su valor añadido diferencial. Hacemos mucho más que fabricar tejas duraderas con materias primas naturales. Estamos comprometidos con la construcción de un futuro sostenible, reduciendo el impacto ambiental y ofreciendo soluciones de aislamiento y eficiencia energética que marcan la diferencia.

Durante más de un siglo hemos cubierto tus sueños y seguiremos haciéndolo. En cada una de nuestras tejas está la promesa de un futuro donde el diseño, la sostenibilidad y la calidad se combinan para ofrecer mucho más que un techo: un hogar, una historia y una identidad.



SOLUCIONES PARA TEJADOS EFICIENTES

- 14 / SOLAR Flat-5XL
- 16 / SOLAR Flat-10
- 18 / Sistema ERI Black
- 20 / Sistema ERI Red **NUEVO**
- 22 / Sistema BorjaTHERM
- 24 / Sistema BorjaSAT
- 26 / BorjaJET



TEJAS PLANAS

- 30 / Accesorios
- 32 / Flat-5XL
- 34 / Flat-10
- 38 / Technica-10
- 40 / Alicantina-12
- 42 / Resumen de colores



TEJAS MIXTAS

- 46 / Accesorios
- 48 / TB-10 Class **NUEVO**
- 50 / TB-10 Tech
- 52 / TB-12
- 54 / TB-4
- 56 / Resumen de colores




TEJAS CURVAS

- 60 / Accesorios
- 62 / C-50.21 Celler®
- 64 / C-45.20
- 65 / C-40.19
- 66 / C-40.15
- 67 / TALÓN 50/45
- 68 / C-25.12
- 68 / Escama
- 59 / Piezas decorativas
- 70 / Resumen de colores



BORJA DECOR

74 / BorjaDECOR



COMPLEMENTOS PARA CUBIERTA VENTILADA

80 / Complementos Sistema BorjaSAT

81 / Complementos Sistema BorjaTHERM

82 / Complementos para cubierta



INFORMACIÓN DE INTERÉS

87 / RSC - Grupo Edilians

88 / Porte por Provincia

89 / Condiciones Generales de Venta

Nota: la reproducción de los colores es aproximada, está sujeta a cambios debidos a los colores naturales de las arcillas.
Consultar gama de acabados para diferentes piezas de remate en el Tel: **+34 96 279 80 14** o por email a **info@tejasborja.com**


RESUMEN de precios por formatos y acabados

FLAT-5XL

BORJALINE

MONOCOLOR

León Matte



8,28 €/Ud.

3/6390



BORJAJET

PIZARRA

Nepal Orange



11,52 €/Ud.

3/6642



París Ocre



11,52 €/Ud.

3/6643



Irish Green



11,52 €/Ud.

3/7100



COTTO

Ibiza Pink



11,52 €/Ud.

3/6653



CEMENTO

Sidney Graphite




11,52 €/Ud.

3/6650



PIEDRA

Denver Gold



11,52 €/Ud.

3/6648



Denver Iris



11,52 €/Ud.

3/6649



Austin Grey



11,52 €/Ud.

3/6644



ÓXIDO

Tokyo Copper



13,81 €/Ud.

3/6652



MÁRMOL

Roma Dark



11,52 €/Ud.

3/6651



NOTA: FLAT-5XL disponible en BorjaJET bajo pedido. Los acabados en la teja Flat-5XL se fabrican a una cara. Consultar plazos de entrega.

FLAT-10

BORJALINE



NATURE

Roja



3,67 €/Ud.

3/6381

Rojo Musgo




3,90 €/Ud.

3/6382

MONOCOLOR


Graphite



3,90 €/Ud.

3/6386


Chocolate



3,90 €/Ud.

3/6387


Natural Black



3,99 €/Ud.

3/6951

Mid Grey



4,05 €/Ud.

3/6385


Bianco



4,22 €/Ud.

3/7116

León Matte



4,77 €/Ud.

3/7061

BORJAJET

MADERA

Toronto Oak



4,87 €/Ud.

3/6602

Weathered Cedar



4,87 €/Ud.

3/7053

PIZARRA

Nepal Orange



4,87 €/Ud.

3/6594

París Ocre



4,87 €/Ud.

3/6595

COTTO

Ibiza Pink



4,87 €/Ud.

3/6604

ÓXIDO

Tokyo Copper



5,84 €/Ud.

3/6603

CEMENTO

Sidney Graphite



4,87 €/Ud.

3/6601

NOTA: FLAT-10 disponible en Bianco y BorjaJET bajo pedido. Los acabados en la teja Flat-10 se fabrican a una cara. Consultar plazos de entrega.

RESUMEN de precios por formatos y acabados

TECHNICA-10

BORJALINE



NATURE

Roja

Rojo Musgo



3,67 €/Ud.

3,71 €/Ud.

3/6440


3/6441

MONOCOLOR

Graphite

Chocolate

Mid Grey



3,71 €/Ud.

3,71 €/Ud.

4,01 €/Ud.

3/6445



3/6442



3/6444



ALICANTINA-12

BORJALINE



NATURE

Roja

Fosca

Norteña

Litoral



2,49 €/Ud.

2,64 €/Ud.

3,11 €/Ud.

3,11 €/Ud.

3/2117

3/2338

3/5483

3/5472

TB-10 Class

NUEVO

BORJALINE

NATURE

Roja



2,41 €/Ud.

7/1033

Rojo Musgo



2,53 €/Ud.

7/1035

Fosca



2,77 €/Ud.

7/1036

Manoir



2,77 €/Ud.

7/1037

Lamalou



2,89 €/Ud.

7/1039



CENTENARIA

Tierra*



2,96 €/Ud.

7/1038

* Acabado sin textura.

TB-10 Tech

BORJALINE

NATURE

Roja



2,69 €/Ud.

3/6369

Rojo Musgo



3,07 €/Ud.

3/6377

Fosca



3,07 €/Ud.

3/6371

Manoir



3,07 €/Ud.

3/6370

Lamalou



3,17 €/Ud.

3/6375



>K
Klinker

CENTENARIA

Tierra*



3,33 €/Ud.

3/6374

MONOCOLOR

Chocolate



3,71 €/Ud.

3/6439

Graphite




3,71 €/Ud.

3/6378

BORJAJET

COTTO

Entrepins



3,16 €/Ud.

3/6701

Irati



3,16 €/Ud.

3/7018

* Acabado sin textura.













[M] - pasta marrón [D] - digital

RESUMEN de precios por formatos y acabados

TB-12

BORJALINE

NATURE

Roja	Blanca Jaspeada	Marrón	Roja Envejecida	Castilla
				
2,19 €/Ud.	2,54 €/Ud.	2,72 €/Ud.	2,47 €/Ud.	2,54 €/Ud.
7/0966	3/0025	 3/0032	 7/0967	7/1006
Bidasoa	Lamalou	Vilavella*	Blanca Envejecida	
				
2,54 €/Ud.	2,54 €/Ud.	2,72 €/Ud.	2,54 €/Ud.	
7/1010	7/0968	7/1009	3/0028	




* Vilavella se fabrica en pasta roja.

CENTENARIA

Tierra**

2,79 €/Ud.
7/1011

MONOCOLOR

Graphite (1 CARA)	Graphite (2 CARAS)
	
2,79 €/Ud.	3,79 €/Ud.
3/5879	 3/5949

** Acabado sin textura.



TB-4

BORJALINE

NATURE

Roja



2,64 €/Ud.

3/0038

Vilateria



3,38 €/Ud.

3/0039



C-50.21celler®

BORJALINE

NATURE


Roja



1,37 €/Ud.

3/0102

Blanca Jaspeada



1,68 €/Ud.

3/1941

Fosca



1,79 €/Ud.

3/0103


Marrón



1,95 €/Ud.

3/5580


Edetania



1,86 €/Ud.

3/5692

Manoir



1,79 €/Ud.

3/0104

Lamalou



1,86 €/Ud.

3/4823

Montseny



1,86 €/Ud.

3/6140

CENTENARIA

Tierra



1,95 €/Ud.

3/0078

Mediterrània



1,95 €/Ud.

TX 3/0081

TX

RESUMEN de precios por formatos y acabados

C-45.20

BORJALINE

NATURE


Roja



1,09 €/Ud.

3/1994

Roja Musgo



1,21 €/Ud.

3/6081



C-40.19

BORJALINE

NATURE

Roja



1,03 €/Ud.

3/0053


Roja Envejecida



1,42 €/Ud.

3/0055

Blanca Jaspeada




1,42 €/Ud.

3/0058



Blanca Envejecida



1,42 €/Ud.

3/0064

Vilavella



1,42 €/Ud.

3/0067



CENTENARIA

Arena*



1,55 €/Ud.

3/0074

* Acabado sin textura.

C-40.15

BORJALINE

NATURE

Roja



0,95 €/Ud.

3/0045

Marrón



1,30 €/Ud.

3/5579



CENTENARIA

Tierra*



1,48 €/Ud.

3/0071

* Acabado sin textura.



TALÓN 50/45

BORJALINE

NATURE


Roja



1,70 €/Ud.

3/0135

R. Blanca Jaspeada



1,81 €/Ud.

3/6341


Manoir/Tierra *



1,97 €/Ud.

3/2145

Serranía **



1,97 €/Ud.

3/6249

*Compatible con Centenaria Tierra y Manoir.

**Compatible con Centenaria Mediterrània, Edetania, Lamalou y Montseny.



C-25.12

BORJALINE

NATURE

Roja



1,34 €/Ud.

3/0043



Escama

BORJALINE

NATURE

Roja



4,73 €/Ud.

3/0409



01

SOLUCIONES PARA TEJADOS **EFICIENTES**

+ INFO ↓





SOLAR FLAT-10 / FLAT-10 Graphite

Eficiencia y estética se unen para mejorar el rendimiento energético en cada proyecto.
Innovamos por un futuro eficiente y sostenible.



Teja Cerámica SOLAR FLAT-5XL

Dimensiones	457 x 510 mm
Peso:	7,50 kg
Colocación:	Según teja FLAT-5XL
Paso de rastrel	370 mm
Potencia máxima	23 W
Potencia/m ² máxima	143,26 w/m ²
Uds/m ²	6,23 uds/m ²
Uds/pale	36 tejas solares




Valores aproximados: Los valores de las dimensiones de las tejas admiten una tolerancia de $\pm 2\%$ según UNE-EN 1024.

Previo a la instalación, determinar la longitud útil en obra. Se deberá instalar cumpliendo la norma UNE-136020 de diseño y montaje de cubiertas con tejas cerámicas y las especificaciones de Tejas Borja. Las Tejas Cerámicas SOLARES FLAT-5XL deberán instalarse siempre en tejados ventilados, utilizando sistema de doble rastrel o sistema equivalente.

**TEJA SOLAR FLAT-5XL
MONOCRISTALINO (v3.M1G)**

63,04 €/ud.

3/7118





SOLAR FLAT-5XL / FLAT-5XL León Matte

Rehabilitación de la cubierta del Ayuntamiento de Valladolid

Teja SOLAR FLAT-10

+ INFO ↓



Dimensiones	457 x 1268 x 39,4 mm
Peso	8,7 kg
Colocación	Según teja FLAT-10
Paso de rastrel: 370-400 mm	7,5 tejas
Equivalencia teja cerámica FLAT-10	5 tejas
Potencia máxima	80 W
Potencia/m ² máxima	178,4 w/m ²
Uds/m ²	2,23 uds/m ²
uds/pale	32 tejas solares



ISO 9001



Valores aproximados:

Previo a la instalación, determinar la longitud útil en obra. Se deberá instalar cumpliendo la norma UNE-136020 de diseño y montaje de cubiertas con tejas cerámicas y las especificaciones de Tejas Borja.

Las Tejas SOLAR FLAT-10 deberán instalarse siempre en tejados ventilados, utilizando sistema de doble rastrel o sistema equivalente.

TEJA SOLAR FLAT-10

158,06 €/ud

7/0994



SOLAR FLAT-10 León Matte



SOLAR FLAT-10 Graphite

Sistema ERI Black

EASY ROOF INTEGRATION


SISTEMA DE PANELES FOTOVOLTAICOS INTEGRADOS.
COMPATIBLE CON TODOS LOS FORMATOS DE TEJAS.



Premarco de estanqueidad
y fijaciones



Panel fotovoltaico
JINKO Full Black



445 W de potencia
222,5 W/m²
22,27% de eficiencia energética

	CODIGO KIT ERI	Wp	PVP (€/Wp)	PVP (€)
KIT ERI 4 paneles	7/0992	1.780	1,27	2.261
KIT ERI 5 paneles		2.225	1,22	2.715
KIT ERI 6 paneles		2.670	1,16	3.097
KIT ERI 7 paneles		3.115	1,14	3.551
KIT ERI 8 paneles		3.560	1,11	3.952
KIT ERI 10 paneles		4.450	1,08	4.806
KIT ERI 12 paneles		5.340	1,01	5.393
KIT ERI 14 paneles		6.230	0,99	6.168
KIT ERI 18 paneles		8.010	0,92	7.369
KIT ERI 21 paneles		9.345	0,89	8.317
KIT ERI 28 paneles		12.460	0,86	10.716
KIT ERI de 28 a 59 paneles		...	0,78	...
KIT ERI más de 60 paneles		...	0,72	...

NOTA: Los KIT incluyen el Panel FV de 445 Wp FULL BLACK Jinko, el marco y remates de estanqueidad, y las fijaciones del sistema. Las cantidades no contempladas en esta tabla se calcularán sobre los PVP del escalado anterior.



Sistema ERI Black / 12 paneles

Sistema ERI Red

NUEVO

EASY ROOF INTEGRATION

SISTEMA DE PANELES FOTOVOLTAICOS INTEGRADOS.
COMPATIBLE CON TODOS LOS FORMATOS DE TEJAS.



400 W de potencia
200 W/m²
20% de eficiencia energética

	CODIGO KIT ERI	Wp	PVP (€/Wp)	PVP (€)
KIT ERI 4 paneles	7/1040	1.600	1,45	2.320
KIT ERI 5 paneles		2.000	1,32	2.640
KIT ERI 6 paneles		2.400	1,24	2.976
KIT ERI 7 paneles		2.800	1,23	3.444
KIT ERI 8 paneles		3.200	1,20	3.840
KIT ERI 10 paneles		4.000	1,13	4.520
KIT ERI 12 paneles		4.800	1,10	5.280
KIT ERI 14 paneles		5.600	1,08	6.048
KIT ERI 18 paneles		7.200	1,06	7.632
KIT ERI 21 paneles		8.400	1,04	8.736
KIT ERI 28 paneles		11.200	1,00	11.200
KIT ERI de 28 a 59 paneles		...	0,92	...
KIT ERI más de 60 paneles		...	0,88	...

NOTA: Los KIT incluyen el Panel FV de 400 Wp FULL BLACK Jinko, el marco y remates de estanqueidad, y las fijaciones del sistema. Las cantidades no contempladas en esta tabla se calcularán sobre los PVP del escalado anterior.



Sistema ERI Red / 22 paneles

SISTEMA BORJATHERM

MÁXIMA EFICIENCIA ENERGÉTICA Y RENDIMIENTO EN OBRA

+ INFO ↓



$\lambda = 0,022 \text{ W/mk}$



AUTOPORTANTE



SISTEMA INDUSTRIALIZADO

Montaje intuitivo,
sencillo y rápido.



PROTECCIÓN TOTAL

Sistema completo de
cubierta ligera.



AHORRO ECONÓMICO

Tanto en estructura,
tiempo como en mano
de obra.



MÁXIMO AISLAMIENTO

Consigue la mínima
transmitancia y sin
puentes térmicos.




EXCELENTE MICROVENTILACIÓN

Cámara continua e
ininterrumpida de
ventilación bajo teja.



INSTALACIÓN EXTERNA

Aísla la cubierta
sin perder espacio
interior.

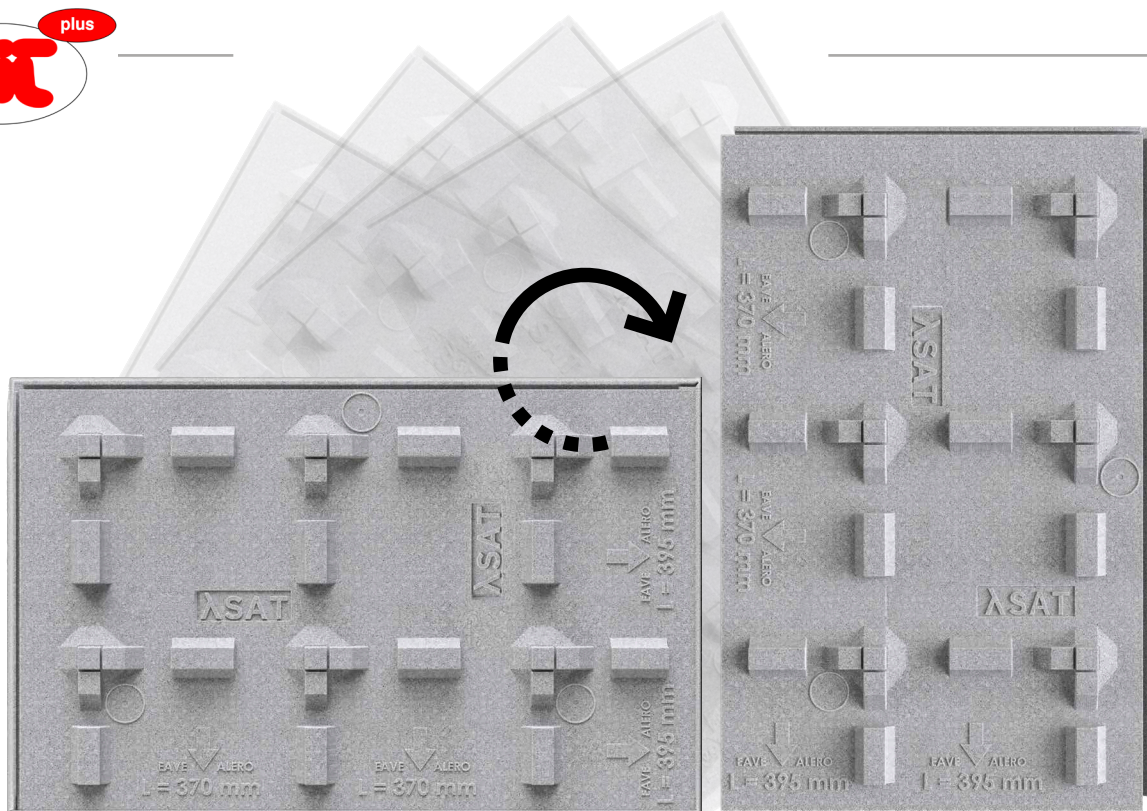


Sistema BORJATHERM / FLAT-10 León Matte

SISTEMA BORJASAT

UN SOLO PANEL PARA
TODOS LOS MODELOS DE TEJA

+ INFO ↓



100% Neopor® $\lambda = 0,031 \text{ W/mk}$



PANEL POLIVALENTE

Apto para cualquier teja
con paso 37 o 39,5 cm.



LIGERO Y FÁCIL DE INSTALAR

Se coloca de forma sencilla,
sin replanteo previo.



TEJADO VENTILADO

Evitando condensaciones
y mejorando el
aislamiento al calor



DOBLE ENCAJE

Panel con machihembrado
laterales y longitudinales
para la mejor estanqueidad.



ELEVADO AISLAMIENTO

Sin puentes térmicos y
con menores espesores.



Sistema BORJASAT / FLAT-5XL Nepal Orange

Borja JET



+ INFO ↓



IMPRESIÓN DIGITAL

La tecnología de impresión digital inkjet, aplicada a la fabricación de tejas, hace que podamos fusionar la riqueza de los materiales naturales con las propiedades técnicas de las tejas cerámicas.

Nos inspiramos en el encanto de la naturaleza para fusionar su esencia con la más avanzada tecnología inkjet, obteniendo acabados únicos en el mercado.





FLAT-10 - Nepal Orange

02

TEJAS PLANAS

+ INFO ↓



Amplia variedad de tejas planas, incluyendo la teja cerámica más grande del mundo y las tejas marselesas, que combinan tradición e innovación.



FLAT-10 Natural Black



FLAT-5XL

Muestra de la innovación y desarrollo tecnológico en tejas cerámicas. La teja cerámica más grande del mundo.



FLAT-10

Una nueva generación de tejas planas, ahora más ligera y con mayor definición. Puede usarse tanto en cubiertas como en fachadas.



TECHNICA-10

Novedosa teja plana tipo marsellesa. Más segura y tecnológicamente renovada. La elección ideal para todo tipo de proyectos.



ALICANTINA-12

Nuestra teja plana más clásica y versátil. De perfil plano con dos canaladuras suaves fabricada durante tres generaciones en Tejas Borja.

ACCESORIOS **TEJAS PLANAS**






VENTILACIÓN

-  Ventilación FLAT-5XL
-  Ventilación FLAT-10
-  Ventilación TECHNICA-10
-  Ventilación ALICANTINA-12

TAPÓN

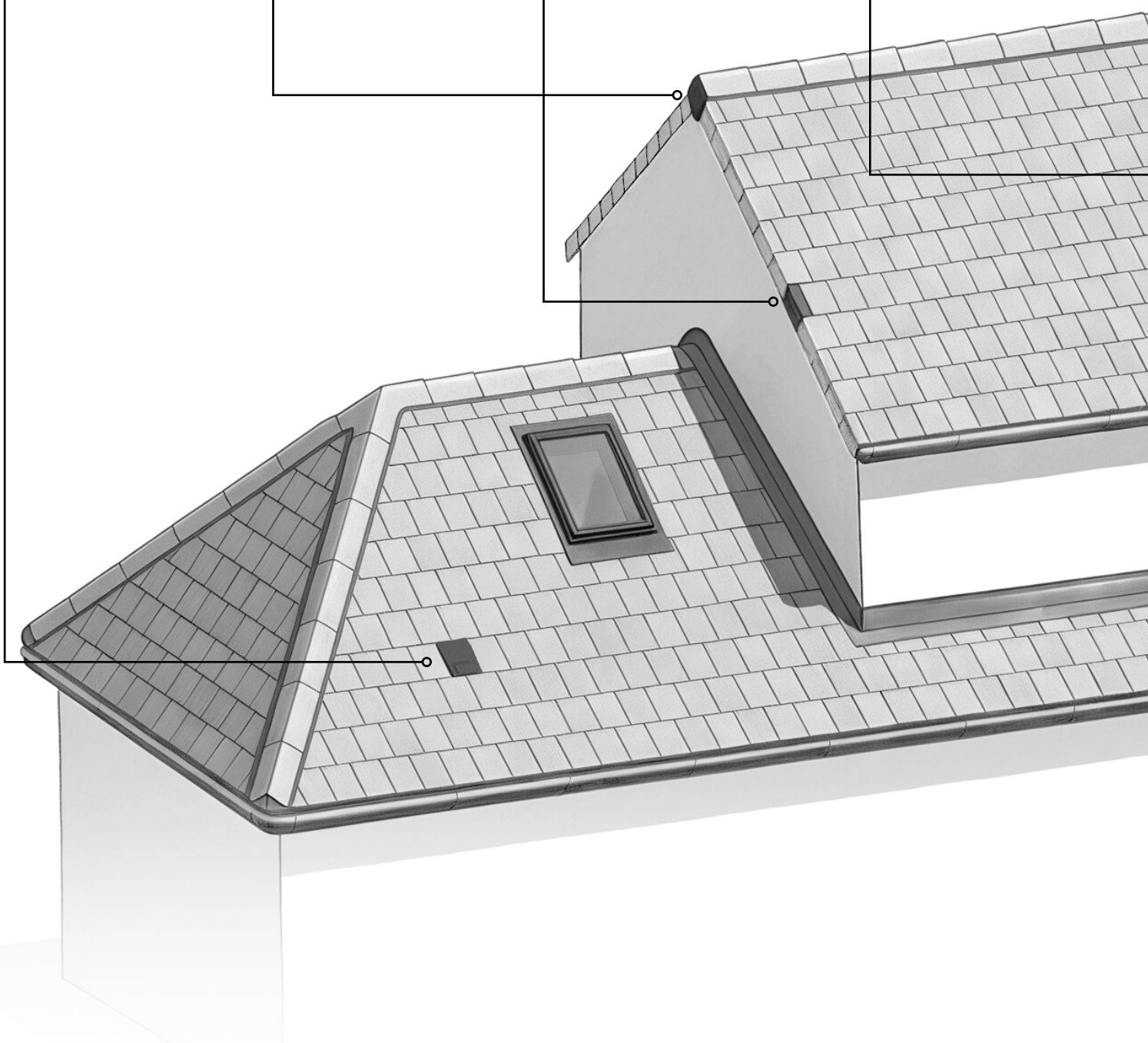
-  Tapón Lateral Angular
-  Tapón 100° Bajo
-  Tapón 100° Alto

REMATE LATERAL

-  Lateral Plana Universal
-  Lateral Encaje Izquierdo
-  Lateral Encaje Derecho
-  Lateral recto FLAT-10 (Izq./Der.)
-  Lateral Encaje FLAT-5XL Izquierdo

MEDIA TEJA




-  Media FLAT-5XL
-  Media FLAT-10
-  Media TECHNICA-10
-  Media ALICANTINA-12



FINAL LIMATESA

-  Caballet Limatesa Angular
-  Caballet Limatesa 100° Bajo
-  Caballet Limatesa 100° Alto

CABALLETE

-  Caballet Angular
-  Caballet 100° Bajo
-  Caballet 100° Alto

ENCUENTRO 3 VÍAS

-  3 Vías Angular
-  3 Vías 100°

ENCUENTRO 4 VÍAS

-  4 Vías Angular
-  4 Vías 100°

CHIMENEA

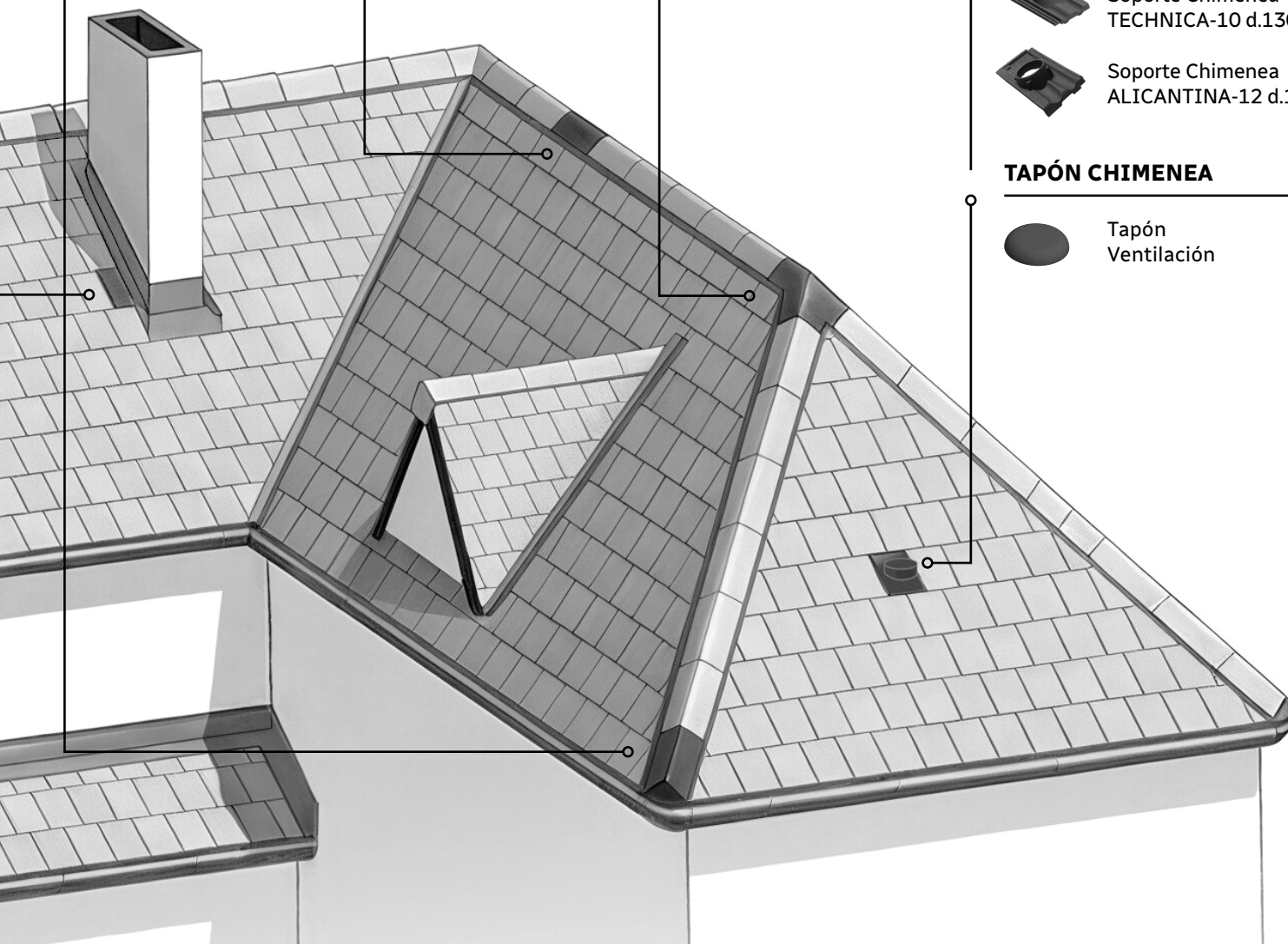
-  Chimenea d.130
-  Chimenea d.140

SOPORTE CHIMENEA

-  Soporte Chimenea FLAT-5XL d.140
-  Soporte Chimenea FLAT-10 d.140
-  Soporte Chimenea TECNICA-10 d.130
-  Soporte Chimenea ALICANTINA-12 d.130

TAPÓN CHIMENEA


-  Tapón Ventilación



+ INFO ↓



FLAT-5XL



Modelo patentado

Dimensiones	457 mm x 510 mm
Pendiente mínima recomendada	30% - 17° (*)
Peso	6,55 Kg./teja
Unidades por m²	5,48 tejas
Unidades por ml alero	2 tejas
Ancho útil	475 mm
Longitud útil (paso de rastrel) VARIABLE	340-385 mm
Datos palé	(G1) 152 uds. / 1015 Kg.
Pedido mínimo	2 tejas



Valores aproximados: si la colocación es sobre rastreles, será necesario determinar la longitud útil en obra. Se deberá instalar cumpliendo la norma UNE-136020 de diseño y montaje de cubiertas con tejas cerámicas y las especificaciones de Tejas Borja. Los valores de las dimensiones de las tejas admiten una tolerancia del ±2% según UNE-EN 1024.


(*) En zona 1, situación protegida, colocación a tresbolillo con lámina impermeable y paso de rastrel de 340 mm, en un faldón de hasta 6,5 m. Consultar tabla de pendientes mínimas en función de la longitud del tejado y del área geográfica (Norma UNE-136020).

NOTA: FLAT-5XL disponible en BorjaJET bajo pedido. Los acabados en la teja Flat-5XL se fabrican a una cara. Consultar plazos de entrega.

BORJALINE

MONOCOLOR

León Matte



8,28 €/Ud.

3/6390



ACCESORIOS



DENOMINACIÓN Y MEDIDAS	MOLDE	UDS./PALÉ	UDS. PEDIDO MÍN.	€/UD. BORJALINE	€/UD. BORJAJET
Caballete Angular 42 x 30,5 x 9,7 / 2,5 Uds/ml / 3,2 kg. Pendiente max. 62%-31.5°	08-155	72 /120	6	12,82	-
Final Limatesa Angular 42,2 x 30,5 x 10 / 2,83 kg.	35-156	72	1	47,22	-
3 Vías Angular 45,2 x 29,3 x 10 / 4,35 kg.	30-158	36	1	69,71	-
4 Vías Angular 46 x 41,5 x 16,5 / 6,50 Kg.	31-261	13	1	165,44	-
Tapón Lateral Angular 8,5 x 28,5 x 12,5 / 2,65 kg.	25-157	56	1	472,22	-
Caballete 100° Bajo 47,5 x 25 x 10,5 / 2,22 Uds/ml / 4,00 kg. Pendiente max. 100%-45°	08-265	64	4	12,82	17,38
Final Limatesa 100° Bajo 37 x 25 x 10,5 / 2,70 kg.	35-273	60	1	47,22	64,15
Tapón 100° Bajo 27,5 x 28 x 7 / 2,1 kg.	25-308	104	1	47,22	64,15
Caballete 100° Alto 47,5 x 25,8 x 12,5 / 4,15 kg. Pendiente max. 100%-45°	08-262**	64	4	12,82	-
Final Limatesa 100° Alto 37 x 25,8 x 12,5 / 2,75 kg.	35-264**	60	1	47,22	-
Tapón 100° Alto 27,5 x 28,5 x 7 / 2,15 kg.	25-263**	104	1	47,22	-

Cotas en centímetros.

Consultar disponibilidad de acabados para las piezas de remate.

** Se fabrican sobre pedido.

El tono de las piezas decoradas en MONOCOLOR puede variar respecto al tono de la teja, debido a que se fabrican en diferentes líneas de producción.

BORJAJET

PIZARRA

Nepal Orange



11,52 €/Ud.

3/6642



París Ocre




11,52 €/Ud.

3/6643



Irish Green



11,52 €/Ud.

3/7100



COTTO

Ibiza Pink



11,52 €/Ud.

3/6653



CEMENTO

Sidney Graphite



11,52 €/Ud.

3/6650



PIEDRA

Denver Gold



11,52 €/Ud.

3/6648



Denver Iris



11,52 €/Ud.

3/6649



Austin Grey



11,52 €/Ud.

3/6644



ÓXIDO

Tokyo Copper



13,81 €/Ud.

3/6652



MÁRMOL

Roma Dark



11,52 €/Ud.

3/6651



DENOMINACIÓN Y MEDIDAS	MOLDE	UDS./PALÉ	UDS. PEDIDO MÍN.	€/UD. BORJALINE	€/UD. BORJAJET
3 Vías 100° 40 x 45 x 22 / 5,15 kg.	30-274	16	1	69,71	74,95*
4 Vías 100° 45 x 46,5 x 16 / 7,50 Kg.	31-311	8	1	165,44	177,05*
Chimenea d.140 22,5 Øext-20 Øint x 23,5 / 2,35 Kg.	33-166	64	1	169,21	-
Tapón Ventilación 24,5 Øext - 22 Øint x 6 / 1,70 kg.	10-041	110/120	1	47,22	64,15
Lateral Plana Universal 43x14,5x14,5 / 2,5 Uds/ml / 2,85 kg. (En monopendiente)	24-029	75	5	11,59	17,38
Lateral Encaje Derecho 47,5x11,5x15,5 / 3,15kg. / 2,5-2,95 Uds/ml	24-285	100	1	12,82	17,38

ACCESORIOS ESPECÍFICOS FLAT-5XL®



Lateral Encaje FLAT-5XL Izquierdo 47,5x15,5x8 / 2,85kg. / 2,5-2,95 Uds/ml	24-313	126	1	13,96	17,38
Soporte Chimenea FLAT-5XL d.140 45,7 x 27,2 x 16 / 17 Øext - 13 Øint / 3,75 kg.	37-297 TX 37-303	48	1	93,94	118,88
Media FLAT-5XL 45,7 x 27,2 x 2,4 / 3,5 kg.	36-295 TX 36-301	320	1	10,51	13,08
Ventilación FLAT-5XL 45,7 x 27,2 x 5 / 3,5 kg.	39-296 TX 39-302	56	1	51,55	64,15

* Disponibilidad de piezas de remate en acabados color neutro, compatibles con acabados BorjaJET.

FLAT-10

Dimensiones	475 mm x 285 mm
Pendiente mínima recomendada	30% - 17° (*)
Peso	3,5 Kg./teja
Unidades por m²	10,2 tejas
Unidades por ml alero	4 tejas
Ancho útil	245 mm
Longitud útil (paso de rastrel) VARIABLE	365-400 mm
Datos palé	(T5) 252 uds. / 880 Kg. (T6) 336 uds. / 1199 Kg.
Pedido mínimo	6 tejas



Valores aproximados: si la colocación es sobre rastreles, será necesario determinar la longitud útil en obra. Se deberá instalar cumpliendo la norma UNE-136020 de diseño y montaje de cubiertas con tejas cerámicas y las especificaciones de Tejas Borja. Los valores de las dimensiones de las tejas admiten una tolerancia del ±2% según UNE-EN 1024.

Las características certificadas por la marca **NF** Tejas de tierra cocida son conformes a las exigencias de la norma NF EN 1304: el aspecto, las características geométricas, la resistencia a la ruptura por flexión, la impermeabilidad (clase 1, la resistencia al hielo según la norma NF EN 539-2 para todos los productos fabricados en pasta roja. AFNOR Certification: 11 rue Francis de Pressensé // 93571 LA PLAINE SAINT-DENIS CEDEX // www.marque-nf.com

El tipo de palé será confirmado sobre pedido.



(*) En zona 1, situación protegida, colocación a tresbolillo con lámina impermeable y paso de rastrel de 365 mm, en un faldón de hasta 6,5 m. Consultar tabla de pendientes mínimas en función de la longitud del tejado y del área geográfica (Norma UNE-136020).

NOTA: FLAT-10 disponible en Blanco y BorjaJET bajo pedido. Los acabados en la teja Flat-10 se fabrican a una cara. Consultar plazos de entrega.















FLAT-10 - Nepal Orange

NATURE








Roja	Rojo Musgo
	
3,67 €/Ud.	3,90 €/Ud.
3/6381	3/6382

MONOCOLOR

Graphite	Chocolate	Natural Black	Mid Grey	Bianco	León Matte
					
3,90 €/Ud.	3,90 €/Ud.	3,99 €/Ud.	4,05 €/Ud.	4,22 €/Ud.	4,77 €/Ud.
3/6386	 3/6387	 3/6951	 3/6385	 3/7116	3/7061  

BORJAJET

MADERA

Toronto Oak	Weathered Cedar
	
4,87 €/Ud.	4,87 €/Ud.
3/6602	  3/7053   

PIZARRA

Nepal Orange	París Ocre
	
4,87 €/Ud.	4,87 €/Ud.
3/6594   	3/6595   

COTTO

Ibiza Pink

4,87 €/Ud.
3/6604 

ÓXIDO

Tokyo Copper



5,84 €/Ud.
3/6603 

CEMENTO

Sidney Graphite

4,87 €/Ud.
3/6601 

ACCESORIOS

	DENOMINACIÓN Y MEDIDAS	MOLDE	UDS./PALÉ	UDS. PEDIDO MÍN.	€/UD. BORJALINE	€/UD. BORJAJET
	Caballette Angular 42 x 30,5 x 9,7 / 2,5 Uds/ml / 3,2 kg. Pendiente max. 62%-31.5°	08-155	72 /120	6	12,82	-
	Final Limatesa Angular 42,2 x 30,5 x 10 / 2,83 kg.	35-156	72	1	47,22	-
	3 Vías Angular 45,2 x 29,3 x 10 / 4,35 kg.	30-158	36	1	69,71	-
	4 Vías Angular 46 x 41,5 x 16,5 / 6,50 Kg.	31-261	13	1	165,44	-
	Tapón Lateral Angular 8,5 x 28,5 x 12,5 / 2,65 kg.	25-157	56	1	47,22	-
	Caballette 100° Bajo 47,5 x 25 x 10,5 / 2,22 Uds/ml / 4,00 kg. Pendiente max. 100%-45°	08-265	64	4	12,82	17,38
	Final Limatesa 100° Bajo 37 x 25 x 10,5 / 2,70 kg.	35-273	60	1	47,22	64,15
	Tapón 100° Bajo 27,5 x 28 x 7 / 2,1 kg.	25-308	104	1	47,22	64,15
	Caballette 100° Alto 47,5 x 25,8 x 12,5 / 4,15 kg. Pendiente max. 100%-45°	08-262**	64	4	12,82	-
	Final Limatesa 100° Alto 37 x 25,8 x 12,5 / 2,75 kg.	35-264**	60	1	47,22	-
	Tapón 100° Alto 27,5 x 28,5 x 7 / 2,15 kg.	25-263**	104	1	47,22	-
	3 Vías 100° 40 x 45 x 22 / 5,15 kg.	30-274	16	1	69,71	74,95*
	4 Vías 100° 45 x 46,5 x 16 / 7,50 Kg.	31-311	8	1	165,44	177,05*
	Chimenea d.140 22,5 Øext-20 Øint x 23,5 / 2,35 Kg.	33-040	64	1	169,21	-
	Tapón Ventilación 24,5 Øext - 22 Øint x 6 / 1,70 kg.	10-041	110/120	1	47,22	64,15
	Lateral Plana Universal 43x14,5x14,5 / 2,5 Uds/ml / 2,85 kg. (En monopendiente)	24-029	75	5	11,59	17,38
	Lateral Encaje Izquierdo 47,5x8x15,5 / 2,5-2,75 Uds/ml / 2,85 kg.	24-286	126	1	12,82	17,38
	Lateral Encaje Derecho 47,5x11,5x15,5 / 3,15kg. / 2,5-2,95 Uds/ml	24-285	100	1	12,82	17,38
ACCESORIOS ESPECÍFICOS FLAT-10						
	Lateral recto FLAT-10 (Izq./Der.) 40,4 x 12,4 x 12,4 / 2,50 kg. / 2,6-3 Uds/ml	24-254	95	1	12,82	-
	Soporte Chimenea FLAT-10 d.140 47,5 x 28,5 x 10,5 / 18 Øext - 13,5 Øint / 4,5 kg.	37-284	34	1	87,74	118,88
	Media FLAT-10 47,5 x 16,6 x 2,6 / 2 kg.	36-282 36-304 TX	155/216	6	9,58	13,08
	Ventilación FLAT-10 47,5 x 28,5 x 3,7 / 3,5 kg.	39-283 39-305 TX	144	1	47,22	64,15

Cotas en centímetros.

* Disponibilidad de piezas de remate en acabados color neutro, compatibles con acabados BorjaJET.

** Se fabrican sobre pedido. Consultar disponibilidad de acabados para las piezas de remate.

El tono de las piezas decoradas en MONOCOLOR puede variar respecto al tono de la teja, debido a que se fabrican en diferentes líneas de producción.



FLAT-10 - Toronto Oak

TECHNICA-10

Dimensiones	475 mm x 262 mm
Pendiente mínima recomendada	30% - 17° (*)
Peso	3,05 Kg./teja
Unidades por m²	10,9 tejas
Unidades por ml alero	4,5 tejas
Ancho útil	220 mm
Longitud útil (paso de rastrel) VARIABLE	370-415 mm
Datos palé	(TB) 320 uds. / 1.070 Kg.
TC - exclusivo contenedor	(TC) 240 uds. / 805 Kg.
Pedido mínimo	6 tejas



Valores aproximados: si la colocación es sobre rastreles, será necesario determinar la longitud útil en obra. Se deberá instalar cumpliendo la norma UNE-136020 de diseño y montaje de cubiertas con tejas cerámicas y las especificaciones de Tejas Borja. Los valores de las dimensiones de las tejas admiten una tolerancia del ±2% según UNE-EN 1024. Las características certificadas por la marca **NF** Tejas de tierra cocida son conformes a las exigencias de la norma NF EN 1304: el aspecto, las características geométricas, la resistencia a la ruptura por flexión, la impermeabilidad (clase 1, la resistencia al hielo según la norma NF EN 539-2 para todos los productos fabricados en pasta roja. AFNOR Certificatxion: 11 rue Francis de Pressensé // 93571 LA PLAINE SAINT-DENIS CEDEX // www.marque-nf.com

(*) En zona 1, situación protegida, colocación a tresbolillo con lámina impermeable y paso de rastrel de 370 mm, en un faldón de hasta 6,5 m. Consultar tabla de pendientes mínimas en función de la longitud del tejado y del área geográfica (Norma UNE-136020)

El tipo de palé será confirmado sobre pedido.

NOTA: Los acabados en la teja Technica-10 se fabrican a una cara.

ACCESORIOS



	DENOMINACIÓN Y MEDIDAS	MOLDE	UDS./PALÉ	UDS. PEDIDO MÍN.	€/UD. BORJALINE
	Caballote Angular 42 x 30,5 x 9,7 / 2,5 Uds/ml / 3,2 kg. Pendiente max. 62%-31,5°	08-155	72 / 120	6	12,82
	Final Limatesa Angular 42,2 x 30,5 x 10 / 2,83 kg.	35-156	72	1	47,22
	3 Vías Angular 45,2 x 29,3 x 10 / 4,35 kg.	30-158	36	1	69,71
	4 Vías Angular 46 x 41,5 x 16,5 / 6,50 Kg.	31-261	13	1	165,44
	Tapón Lateral Angular 8,5 x 28,5 x 12,5 / 2,65 kg.	25-157	56	1	47,22
	Caballote 100° Bajo 47,5 x 25 x 10,5 / 2,22 Uds/ml / 4,00 kg. Pendiente max. 100%-45°	08-265	64	4	12,82
	Final Limatesa 100° Bajo 37 x 25 x 10,5 / 2,70 kg.	35-273	60	1	47,22
	Tapón 100° Bajo 27,5 x 28 x 7 / 2,1 kg.	25-308	104	1	47,22
	Caballote 100° Alto 47,5 x 25,8 x 12,5 / 4,15 kg. Pendiente max. 100%-45°	08-262**	64	4	12,82
	Final Limatesa 100° Alto 37 x 25,8 x 12,5 / 2,75 kg.	35-264**	60	1	47,22
	Tapón 100° Alto 27,5 x 28,5 x 7 / 2,15 kg.	25-263**	104	1	47,22

Cotas en centímetros.







** Se fabrican sobre pedido. Consultar disponibilidad de acabados para las piezas de remate.

El tono de las piezas decoradas en MONOCOLOR puede variar respecto al tono de la teja, debido a que se fabrican en diferentes líneas de producción.

NATURE

Roja	Rojo Musgo
	
3,67 €/Ud.	3,71 €/Ud.
3/6440	3/6441

MONOCOLOR

Graphite	Chocolate	Mid Grey
		
3,71 €/Ud.	3,71 €/Ud.	4,01 €/Ud.
3/6445	 3/6442	 3/6444 



	DENOMINACIÓN Y MEDIDAS	MOLDE	UDS./PALÉ	UDS. PEDIDO MÍN.	€/UD. BORJALINE
	3 Vías 100° 40 x 45 x 22 / 5,15 kg.	30-274	16	1	69,71
	4 Vías 100° 45 x 46,5 x 16 / 7,50 Kg.	31-311	8	1	165,44
	Chimenea d.130 20,4 Øext-18 Øint x 23,5 / 2,15 Kg.	33-166	64	1	169,21
	Tapón Ventilación 24,5 Øext - 22 Øint x 6 / 1,70 kg.	10-041	110/120	1	47,22
	Lateral Plana Universal 43x14,5x14,5 / 2,5 Uds/ml / 2,85 kg. (En monopendiente)	24-029	75	5	11,59
	Lateral Encaje Izquierdo 47,5x8x15,5 / 2,5-2,75 Uds/ml / 2,85 kg.	24-286	126	1	12,82
	Lateral Encaje Derecho 47,5x11,5x15,5 / 3,15kg. / 2,5-2,95 Uds/ml	24-285	100	1	12,82
ACCESORIOS ESPECÍFICOS TECHNICA-10					
	Soporte Chimenea TECHNICA-10 d.130 47,3 x 26,2 x 10,5 / 17 Øext - 13 Øint / 3,7 kg.	37-290	36	1	87,74
	Media Technica-10 47,5 x 15,5 x 2,6 / 2 kg.	36-288	148/216	1	9,58
	Ventilación Technica-10 47,5 x 26,2 x 10,5 / 3,4 kg.	39-289	144	1	47,22

ALICANTINA-12

Dimensiones	430 mm x 257 mm
Pendiente mínima recomendada	40% - 22° (*)
Peso	3 Kg./teja
Unidades por m²	12,3 tejas
Unidades por ml alero	5 tejas
Ancho útil	215 mm
Longitud útil (paso de rastrel)	370 mm
Datos palé	(X5) 280 uds / 848 Kg.
X5 - Estándar	(X1) 240 uds / 729 Kg.
X1 - Exclusivo camión	(X6) 210 uds / 636 Kg.
X6 / X7 - Exclusivo contenedor	(X7) 140 uds / 424 Kg.
Pedido mínimo	7 tejas



Valores aproximados: si la colocación es sobre rastreles, será necesario determinar la longitud útil en obra. Se deberá instalar cumpliendo la norma UNE-136020 de diseño y montaje de cubiertas con tejas cerámicas y las especificaciones de Tejas Borja. Los valores de las dimensiones de las tejas admiten una tolerancia del ±2% según UNE-EN 1024.

(*) Consultar tabla de pendientes mínimas en función de la longitud del tejado y del área geográfica (Norma UNE-136020).

El tipo de palé será confirmado sobre pedido. Palé tipo X1 - Solo en acabado Rojo - disponibilidad limitada.

NOTAS: Los acabados en la teja Alicantina-12 se fabrican a una cara.

ACCESORIOS







DENOMINACIÓN Y MEDIDAS	MOLDE	UDS./PALÉ	UDS. PEDIDO MÍN.	€/UD. BORJALINE
Caballote Angular 42 x 30,5 x 9,7 / 2,50 Uds/ml / 3,2 Kg. Pendiente max. 62%-31.5°	08-155	72/75	6	12,82
Final Limatesa Angular 42,2 x 30,5 x 10 / 2,83 Kg.	35-156	72	1	47,22
3 Vías Angular 45,1 x 47,5 x 13,8 / 4,35 Kg.	30-158	36	1	69,71
4 Vías Angular 46 x 41,5 x 16,5 / 6,50 Kg.	31-261	13	1	165,44
Tapón Lateral Angular 8,5 x 28,5 x 12,5 / 2,65 Kg.	25-157	56	1	47,22
Lateral Plana Universal 42,5 x 13 x 13 / 2,50 Uds/ml / 2,85 Kg.	24-029	75	5	11,59
Chimenea d.130 20,4 Øext-18 Øint x 23,5 / 2,15 Kg.	33-166	64	1	169,21
Tapón Ventilación 24,5 Øext-22 Øint x 6 / 1,70 Kg.	10-041	120	1	47,22

ACCESORIOS ESPECÍFICOS ALICANTINA-12



Media ALICANTINA-12 Izq-der 43 x 15 x 4,5 / 1,25 Uds/ml / 1,80 Kg.	36-030 der. 36-031 izq.	140	1	9,58
Ventilación ALICANTINA-12 43 x 25,7 x 10 / 4,00 Kg.	39-032	60	1	47,22
Soporte Chimenea ALICANTINA-12 d.130 43 x 25,7 x 12 / 15,5 Øext-13,5 Øint / 4,00 Kg.	37-146	36	1	87,74
Teja Alicantina-12 Cristal 43 x 25,7	7/0535	360	6	17,89

NATURE

Roja	Fosca	Norteña	Litoral
			
2,49 €/Ud.	2,64 €/Ud.	3,11 €/Ud.	3,11 €/Ud.
3/2117	3/2338	3/5483	3/5472



ALICANTINA-12 Fosca
Rehabilitación Antigua fábrica de Bombas Gens (Valencia)

RESUMEN COLORES **TEJAS PLANAS**

FORMATO	BORJAJET								
	CEMENTO	COTTO	MADERA		MARMOL	OXIDO	PIEDRA		
	SIDNEY GRAPHITE	IBIZA PINK	TORONTO OAK	WEATHERED CEDAR	ROMA DARK	TOKYO COPPER	AUSTIN GREY	DENVER GOLD	DENVER IRIS
3 Vías 100°	●	●	●	●	●	●	●	●	●
3 Vías Angular									
4 Vías 100°	●	●	●	●	●	●	●	●	●
4 Vías Angular									
Caballote 100° Alto									
Caballote 100° Bajo	●	●	●	●	●	●	●	●	●
Caballote Angular									
Chimenea d.130									
Chimenea d.140									
Final Limatesa 100° Alto									
Final Limatesa 100° Bajo	●	●	●	●	●	●	●	●	●
Final Limatesa Angular									
Lateral Derecho Encaje	●	●	●	●	●	●	●	●	●
Lateral Izquierdo Encaje	●	●	●	●	●	●			
Lateral Plana Universal	●	●	●	●	●	●	●	●	●
Tapón 100° Alto									
Tapón 100° Bajo	●	●	●	●	●	●	●	●	●
Tapón Lateral Angular									
Tapón Ventilación	●	●	●	●	●	●	●	●	●
ACCESORIOS ESPECÍFICOS FLAT-5XL									
Teja Flat-5XL	●	●			●	●	●	●	●
Lateral Izquierdo Encaje Flat-5XL	●	●			●	●	●	●	●
Soporte Chimenea Flat-5XL d.140	●	●			●	●	●	●	●
Media Flat-5XL	●	●			●	●	●	●	●
Ventilación Flat-5XL	●	●			●	●	●	●	●
ACCESORIOS ESPECÍFICOS FLAT-10									
Teja Flat-10	●	●	●	●		●			
Lateral recto FLAT-10 (Izq.Der.)									
Soporte Chimenea Flat-10 d.140	●	●	●	●		●			
Media Flat-10	●	●	●	●		●			
Ventilación Flat-10	●	●	●	●		●			
ACCESORIOS ESPECÍFICOS TECHNICA-10									
Teja Technica-10									
Soporte Chimenea Technica-10 d.130									
Media Technica-10									
Ventilación Technica-10									
ACCESORIOS ESPECÍFICOS ALICANTINA-12									
Teja Alicantina-12									
Media Alicantina-12 Derecha									
Media Alicantina-12 Izquierda									
Ventilación Alicantina-12									
Soporte Chimenea Alicantina-12 d.130									

BORJALINE

[illegible]

03

TEJAS MIXTAS

+ INFO ↓



Las tejas mixtas, también conocidas como tejas francesas, mecánicas o de encajes, son una de las opciones más utilizadas en cubiertas residenciales por su combinación perfecta de estética y funcionalidad. Su diseño innovador, que une un perfil curvo y plano, permite un encaje preciso y una instalación más rápida y eficiente.



TB-12 Centenaria® Tierra

NUEVO



TB-10 Class

Teja mixta con mayor versatilidad en la instalación. Gracias a su juego lateral y longitudinal, proporciona cubiertas más ligeras.



TB-10 Tech

La mayor evolución tecnológica en la teja mixta de gran formato hasta la fecha. Su perfecta definición y acabado imita perfectamente a la teja curva con borde de canal curvo.



TB-12

Formato de teja mixta de perfil curvo y plano con encajes lateral y longitudinal. La teja mixta más utilizada en edificios de uso residencial.



TB-4

Diseño exclusivo de teja mixta, con efecto de teja curva (50 Uds./m² en instalación con poco más de 12 piezas). Se adapta a pequeñas desviaciones tanto a falsas escuadras como faldones redondeados.

ACCESORIOS **TEJAS MIXTAS**

SOPORTE CHIMENEA



Soporte Chimenea
TB-10 d.140



Soporte Chimenea
TB-12 d.130



Soporte Chimenea
TB-4 d.130

TAPÓN CHIMENEA



Tapón
Ventilación

PIEZA DECORATIVA



C Piña

CHIMENEA



Chimenea
d.130



Chimenea
d.140

4 VÍAS



4 Vías
Circular




4 Vías Circular
Encaje




4 Vías
Cubre +

CUÑA



Cuña
Caballete

CABALLETE



Caballete
Circular

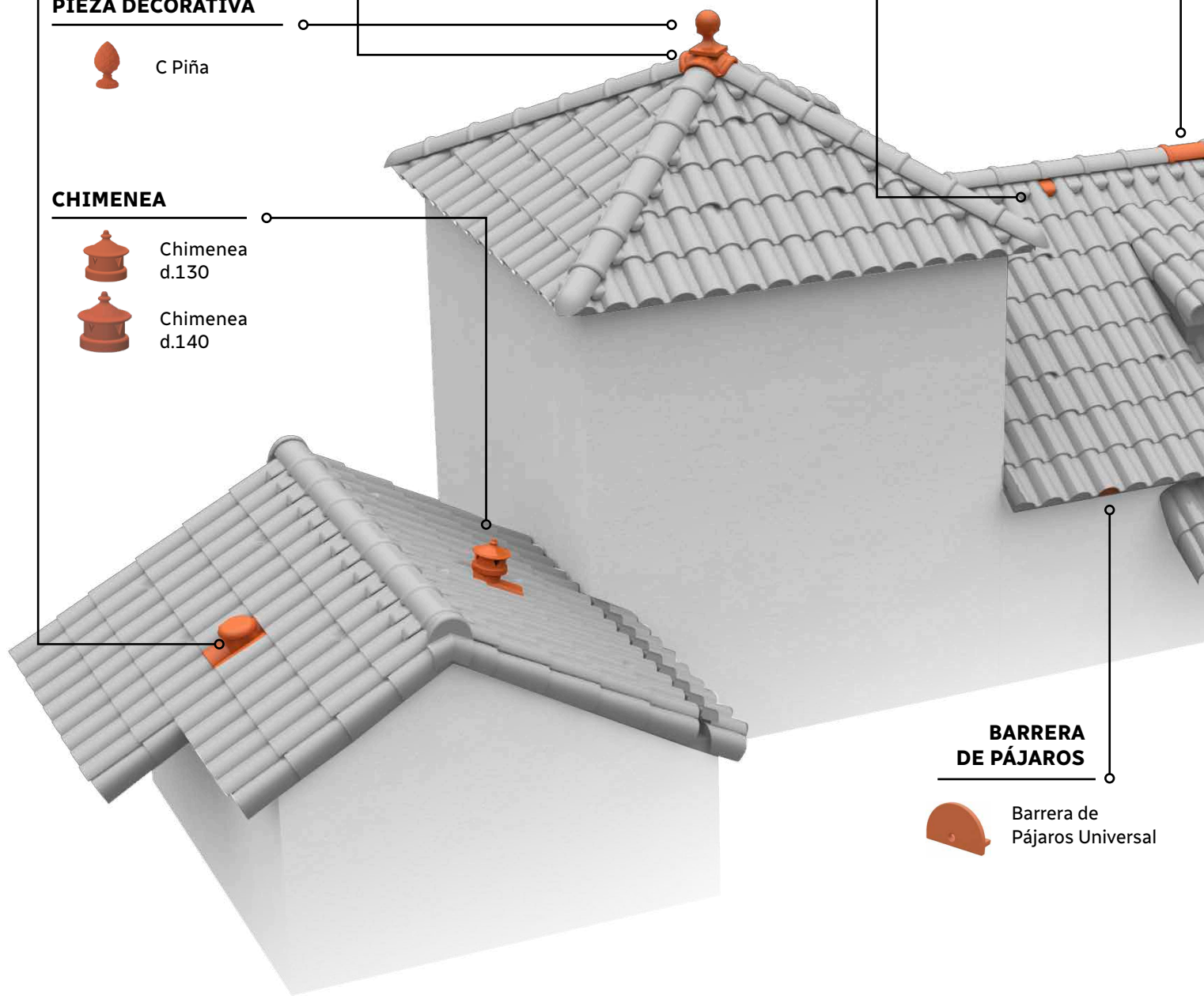


Caballete
Cubre +

BARRERA DE PÁJAROS



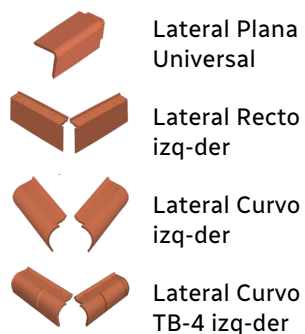
Barrera de
Pájaros Universal



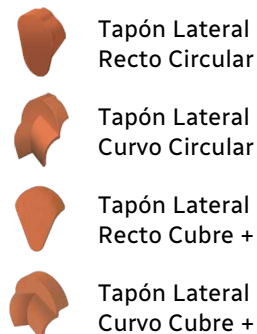
VENTILACIÓN



REMATE LATERAL



TAPÓN



TEJA Y MEDIA




3 VÍAS



FINAL LIMATESA



MEDIA TEJA



DECOCURVA



+ INFO ↓



TB-10 CLASS

Dimensiones	474 mm x 289mm x 78 mm
Pendiente mínima recomendada	19% - 10° (*)
Peso	3,70 kg/teja
Unidades por m²	10 tejas
Unidades por ml alero	4,25-4,54 tejas
Ancho útil	410 mm (-20mm)
Longitud útil (paso de rastrel) VARIABLE	236 mm(-8, +7 mm)
Datos palé T7 - Estándar	(T7) 210 uds / 777 kg
Pedido mínimo	6 tejas



NUEVO



Valores aproximados: si la colocación es sobre rastreles, será necesario determinar la longitud útil en obra. Los valores de las dimensiones de las tejas admiten una tolerancia del $\pm 2\%$ según UNE-EN 1024.

Tipo: doble encaje lateral y doble encaje longitudinal discontinuo. Se deberá instalar cumpliendo la norma UNE-136020 de diseño y montaje de cubiertas con tejas cerámicas y las especificaciones de Tejas Borja.

(*) Consultar tabla de pendientes mínimas en función de la longitud del tejado y del área geográfica (Norma UNE-136020).






NOTAS: Centenaria en TB-10 Class son acabados sin textura. Los acabados en la teja TB-10 Class se fabrican a una cara. Cotas en centímetros.

Consultar disponibilidad de acabados para las piezas de remate.

ACCESORIOS

DENOMINACIÓN Y MEDIDAS	MOLDE	UDS./PALÉ	UDS. PEDIDO MÍN.	€/UD. BORJALINE
 Caballote Circular 43 x 23 x 9 / 2,50 Uds/ml / 2,9 Kg. Pendiente max. 47%-25.10°	08-013	75	4/5	11,59
 Final Limatesa Circular 43x20 x 8,5 / 2,95 Kg.	35-020	75	1	47,22
 3 Vías Circular 37,5 x 23 x 9,5 / 4,20 Kg.	30-025	38/57	1	69,71
 4 Vías Circular 38,5 x 44,5 x 13,5 / 4,50 Kg.	31-016	26	1	165,44
 4 Vías Circular Encaje 40 x 40 x 15 / 4,80 Kg.	31-320	24	1	165,44
 Tapón Lateral Recto Circular 7,5x24,5x27,9 / 2,40 Kg.	25-022	96	1	47,22
 Tapón Lateral Curvo Circular 14 x 26 x 27 / 2,80 Kg.	25-213	52	1	47,22
 Caballote Cubre + 44 x 28,5x10,5 / 2,50 Uds/ml / 3,4 Kg. Pendiente max. 47%-25.10°	08-014	72	6	11,59
 Final Limatesa Cubre + 43,5 x 23 x 8,5 / 3,20 Kg.	35-021	64	1	47,22
 3 Vías Cubre + 32,5 x 2,5x14,5 / 3,10 Kg.	30-018	52	1	69,71
 4 Vías Cubre + 42 x 42 x 14 / 4,00 Kg.	31-017	34	1	165,44
 Tapón Lateral Recto Cubre + 6,5 x 27 x 31 / 2,00 Kg.	25-024	128	1	47,22
 Tapón Lateral Curvo Cubre + 14,7x27,5x29,5 / 2,25 Kg.	25-116	52	1	47,22

NATURE

Roja	Rojo Musgo	Fosca	Manoir	Lamalou
				
2,41 €/Ud.	2,53 €/Ud.	2,77 €/Ud.	2,77 €/Ud.	2,89 €/Ud.
7/1033	7/1035	7/1036	7/1037	7/1039

CENTENARIA

Tierra*



2,96 €/Ud.

7/1038



* Acabado sin textura.

	DENOMINACIÓN Y MEDIDAS	MOLDE	UDS./PALÉ	UDS. PEDIDO MÍN.	€/UD. BORJALINE
	Cuña Caballete 24 x 12,2 x 5,6 5,00 Uds/ml (a un agua) / 0,80 Kg.	10-026	270/540/ 600	18/25	3,76
	Lateral Recto izq-der 47 x 9 x 17 / 2,50 Uds/ml / 3,00 Kg.	24-043 izq. 24-042 der.	100	4	11,59
	Lateral Curvo izq-der 47 x 24,5 x 16 / 2,50 Uds/ml / 3,3 Kg.	24-034 izq. 24-033 der.	75	5	11,59
	Lateral Plana Universal (En monopendiente) 42,5 x 13 x 13 / 2,50 Uds/ml / 2,85 Kg.	24-029	75	5	11,59
	Chimenea d.140 22,5 Øext-20 Øint x 23,5 / 2,35 Kg.	33-040	64	1	169,21
	Tapón Ventilación 24,5 Øext-22 Øint x 6 / 1,70 Kg.	10-041	120	1	47,22
	ACCESORIOS ESPECÍFICOS TB-10 CLASS				
	Media TB-10 18 x 7,5 / 2,5 Kg.	36-277	105	7	6,64
	Teja y Media TB-10 47,5 x 40 x 7,5 / 5,5 Kg.	38-278	40	4	14,66
	Ventilación TB-10 47,5 x 28,2 x 7,5 / 3,6 Kg.	39-279	60	1	47,22
	Soporte Chimenea TB-10 d.140 47,5 x 28,2 x 13 / 20 Øext - 14 Øint / 4,6 Kg.	37-280	26	1	87,74
	Barrera de Pájaros Universal	32-340	462	462	8,84

TB-10 TECH

Dimensiones	475 mm x 282 mm
Pendiente mínima recomendada	30% - 17° (*)
Peso	3,45 Kg./teja
Unidades por m²	10,3 tejas
Unidades por ml alero	4,25-4,54 tejas
Ancho útil	232 mm
Longitud útil (paso de rastrel) VARIABLE	395-405 mm
Datos palé T7 - Estándar	(T7) 210 uds. / 747 Kg.
Pedido mínimo	6 tejas



Valores aproximados: si la colocación es sobre rastreles, será necesario determinar la longitud útil en obra. Los valores de las dimensiones de las tejas admiten una tolerancia del $\pm 2\%$ según UNE-EN 1024.

Tipo: doble encaje lateral y doble encaje longitudinal discontinuo. Se deberá instalar cumpliendo la norma UNE-136020 de diseño y montaje de cubiertas con tejas cerámicas y las especificaciones de Tejas Borja.

Las características certificadas por la marca **NF** Tejas de tierra cocida son conformes a las exigencias de la norma NF EN 1304: el aspecto, las características geométricas, la resistencia a la ruptura por flexión, la impermeabilidad (clase 1, la resistencia al hielo según la norma NF EN 539-2 para todos los productos fabricados en pasta roja. AFNOR Certification: 11 rue Francis de Pressensé // 93571 LA PLAINE SAINT-DENIS CEDEX // www.marque-nf.com

(*) Consultar tabla de pendientes mínimas en función de la longitud del tejado y del área geográfica (Norma UNE-136020).






NOTAS: Los acabados en la teja TB-10 Tech se fabrican a una cara. Cotas en centímetros. Consultar disponibilidad de acabados para las piezas de remate.

* Para el acabado Irati, las piezas de remate (líneas de caballete y laterales) de este acabado están disponibles en colores compatibles, no en digital. Para el acabado Entrepins, consultar piezas de remate (líneas de caballete y laterales) de este acabado en versión compatible y versión digital.

ACCESORIOS

	DENOMINACIÓN Y MEDIDAS	MOLDE	UDS./PALÉ	UDS. PEDIDO MÍN.	€/UD. BORJALINE	€/UD. BORJAJET
	Caballete Circular 43 x 23 x 9 / 2,50 Uds/ml / 2,9 Kg. Pendiente max. 47%-25.10°	08-013	75	4/5	11,59	-
	Final Limatesa Circular 43x20 x 8,5 / 2,95 Kg.	35-020	75	1	47,22	-
	3 Vías Circular 37,5 x 23 x 9,5 / 4,20 Kg.	30-025	38/57	1	69,71	-
	4 Vías Circular 38,5 x 44,5 x 13,5 / 4,50 Kg.	31-016	26	1	165,44	-
	4 Vías Circular Encaje 40 x 40 x 15 / 4,80 Kg.	31-320	24	1	165,44	-
	Tapón Lateral Recto Circular 7,5x24,5x27,9 / 2,40 Kg.	25-022	96	1	47,22	-
	Tapón Lateral Curvo Circular 14 x 26 x 27 / 2,80 Kg.	25-213	52	1	47,22	-
	Caballete Cubre + 44 x 28,5x10,5 / 2,50 Uds/ml / 3,4 Kg. Pendiente max. 47%-25.10°	08-014	72	6	11,59	17,38/ 12,41*
	Final Limatesa Cubre + 43,5 x 23 x 8,5 / 3,20 Kg.	35-021	64	1	47,22	64,15/ 51,55*
	3 Vías Cubre + 32,5 x 2,5x14,5 / 3,10 Kg.	30-018	52	1	69,71	74,95*
	4 Vías Cubre + 42 x 42 x 14 / 4,00 Kg.	31-017	34	1	165,44	177,05*
	Tapón Lateral Recto Cubre + 6,5 x 27 x 31 / 2,00 Kg.	25-024	128	1	47,22	64,15/ 51,55*
	Tapón Lateral Curvo Cubre + 14,7x27,5x29,5 / 2,25 Kg.	25-116	52	1	47,22	51,55*

NATURE

Roja	Rojo Musgo	Fosca	Manoir	Lamalou
				
2,69 €/Ud.	3,07 €/Ud.	3,07 €/Ud.	3,07 €/Ud.	3,17 €/Ud.
3/6369	3/6377	3/6371	3/6370	3/6375





BORJAJET

CENTENARIA





Tierra

3,33 €/Ud.
3/6374












MONOCOLOR

Chocolate	Graphite
	
3,71 €/Ud.	3,71 €/Ud.
3/6439	 3/6378 

COTTO

Entrepins	Irati
	
3,16 €/Ud.	3,16 €/Ud.
3/6701	 3/7018 

* Para el acabado Irati, las piezas de remate (líneas de caballete y laterales) de este acabado están disponibles en colores compatibles, no en digital. Para el acabado Entrepins, consultar piezas de remate (líneas de caballete y laterales) de este acabado en versión compatible y versión digital.

	DENOMINACIÓN Y MEDIDAS	MOLDE	UDS./PALÉ	UDS. PEDIDO MÍN.	€/UD. BORJALINE	€/UD. BORJAJET
	Cuña Caballete 24 x 12,2 x 5,6 5,00 Uds/ml (a un agua) / 0,80 Kg.	10-026	270/ 540/ 600	18/25	4,13	3,76*
	Lateral Recto izq-der 47 x 9 x 17 / 2,50 Uds/ml / 3,00 Kg.	24-043 izq. 24-042 der.	100	4	11,59	17,38
	Lateral Curvo izq-der 47 x 24,5 x 16 / 2,50 Uds/ml / 3,3 Kg.	24-034 izq. 24-033 der.	75	5	11,59	12,41*
	Lateral Plana Universal (En monopendiente) 42,5 x 13 x 13 / 2,50 Uds/ml / 2,85 Kg.	24-029	75	5	11,59	17,38/ 12,41*
	Chimenea d.140 22,5 Øext-20 Øint x 23,5 / 2,35 Kg.	33-040	64	1	169,21	177,05*
	Tapón Ventilación 24,5 Øext-22 Øint x 6 / 1,70 Kg.	10-041	120	1	47,22	64,15/ 51,55*
ACCESORIOS ESPECÍFICOS TB-10 TECH						
	Media TB-10 18 x 7,5 / 2,5 Kg.	36-277	105	7	6,64	-
	Teja y Media TB-10 47,5 x 40 x 7,5 / 5,5 Kg.	38-278	40	4	14,66	15,72
	Ventilación TB-10 47,5 x 28,2 x 7,5 / 3,6 Kg.	39-279	60	1	47,22	51,55
	Soporte Chimenea TB-10 d.140 47,5 x 28,2 x 13 / 20 Øext - 14 Øint / 4,6 Kg.	37-280	26	1	87,74	93,94*
	Barrera de Pájaros Universal 11,5 x 21,8 x 9 / 0,8kg	32-340	462	462	8,84	-

TB-12

Dimensiones	439 mm x 260 mm
Pendiente mínima recomendada	30% - 17° (*)
Peso	3,15 Kg./teja
Unidades por m²	12,5 tejas
Unidades por ml alero	5 tejas
Ancho útil	210 mm
Longitud útil (paso de rastrel)	376 mm (+2, -6)
Datos palé	(X3/X5) 280 uds. / 865 Kg.
X3 / X5 - Estándar	(X1) 240 uds. / 735 Kg.
X1 - Exclusivo camión y pasta blanca	(X6) 210 uds. / 646 Kg.
X6 / X7 - Exclusivo contenedor	(X7) 140 uds. / 430 Kg.
Pedido mínimo	7 tejas / 6 tejas (pasta blanca)



Valores aproximados: si la colocación es sobre rastreles, será necesario determinar la longitud útil en obra. Los valores de las dimensiones de las tejas admiten una tolerancia del $\pm 2\%$ según UNE-EN 1024.

Tipo: Doble encaje lateral y doble encaje longitudinal discontinuo. Se deberá instalar cumpliendo la norma UNE-136020 de diseño y montaje de cubiertas con tejas cerámicas y las especificaciones de Tejas Borja.

Las características certificadas por la marca **NF** Tejas de tierra cocida son conformes a las exigencias de la norma NF EN 1304: el aspecto, las características geométricas, la resistencia a la ruptura por flexión, la impermeabilidad (clase 1, la resistencia al hielo según la norma NF EN 539-2 para todos los productos fabricados en pasta roja. AFNOR Certification: 11 rue Francis de Pressensé // 93571 LA PLAINE SAINT-DENIS CEDEX // www.marque-nf.com

(*) Consultar tabla de pendientes mínimas en función de la longitud del tejado y del área geográfica. (Norma UNE-136020)

El tipo de palé será confirmado sobre pedido.

ATENCIÓN: las tejas y accesorios decorados engobado **graphite de TB-12** (no BorjaDECOR) contienen pequeños roces inevitables debidos al contacto de apoyo de unas tejas sobre otras durante el proceso de fabricación, así como de su manipulación y transporte a obra. Esto no afecta a la estructura, ni daña la calidad de las tejas y normalmente solo es perceptible en la mano, por tanto cumplen la garantía de Tejas Borja.

NOTAS: Los acabados en la teja TB-12 se fabrican a una cara, excepto Graphite. Marrón es color en masa. Acabado Vilavella está disponible en pasta roja.










Cotas en centímetros.

Consultar disponibilidad de acabados para las piezas de remate.




ACCESORIOS

DENOMINACIÓN Y MEDIDAS	MOLDE	UDS./PALÉ	UDS. PEDIDO MÍN.	€/UD. BORJALINE
 Caballete Circular 43 x 23 x 9 / 2,50 Uds/ml / 2,9 Kg. Pendiente max. 47%-25.10°	08-013	75	4/5	11,59
 Final Limatesa Circular 43x20 x 8,5 / 2,95 Kg.	35-020	75	1	47,22
 3 Vías Circular 37,5 x 23 x 9,5 / 4,20 Kg.	30-025	38/57	1	69,71
 4 Vías Circular 38,5 x 44,5 x 13,5 / 4,50 Kg.	31-016	26	1	165,44
 4 Vías Circular Encaje 40 x 40 x 15 / 4,80 Kg.	31-320	24	1	165,44
 Tapón Lateral Recto Circular 7,5x24,5x27,9 / 2,40 Kg.	25-022	96	1	47,22
 Tapón Lateral Curvo Circular 14 x 26 x 27 / 2,80 Kg.	25-213	52	1	47,22
 Caballete Cubre + 44 x 28,5x10,5 / 2,50 Uds/ml / 3,4 Kg. Pendiente max. 47%-25.10°	08-014	72	6	11,59
 Final Limatesa Cubre + 43,5 x 23 x 8,5 / 3,20 Kg.	35-021	64	1	47,22
 3 Vías Cubre + 32,5 x 2,5x14,5 / 3,10 Kg.	30-018	52	1	69,71
 4 Vías Cubre + 42 x 42 x 14 / 4,00 Kg.	31-017	34	1	165,44
 Tapón Lateral Recto Cubre + 6,5 x 27 x 31 / 2,00 Kg.	25-024	128	1	47,22
 Tapón Lateral Curvo Cubre + 14,7x27,5x29,5 / 2,25 Kg.	25-116	52	1	47,22

NATURE

Roja  2,19 €/Ud. 7/0966	Blanca Jaspeada  2,54 €/Ud. 3/0025	Marrón  2,72 €/Ud. 3/0032	Roja Envejecida  2,47 €/Ud. 7/0967	Castilla  2,54 €/Ud. 7/1006
Bidasoa  2,54 €/Ud. 7/1010	Lamalou  2,54 €/Ud. 7/0968	Vilavella  2,72 €/Ud. 7/1009	Blanca Envejecida  2,54 €/Ud. 3/0028	

CENTENARIA

Tierra**  2,79 €/Ud. 7/1011	Graphite (1 CARA)  2,79 €/Ud. 3/5879	Graphite (2 CARAS)  3,79 €/Ud. 3/5949
--	--	---

* Vilavella se fabrica en pasta roja.
** Acabado sin textura.

DENOMINACIÓN Y MEDIDAS	MOLDE	UDS./PALÉ	UDS. PEDIDO MÍN.	€/UD. BORJALINE
 Cuña Caballete 24 x 12,2 x 5,6 5,00 Uds/ml (a un agua) / 0,80 Kg.	10-026	270/ 540/ 600	18/25	3,76
 Lateral Recto izq-der 47 x 9 x 17 / 2,50 Uds/ml / 3,00 Kg.	24-043 izq. 24-042 der.	100	4	11,59
 Lateral Curvo izq-der 47 x 24,5 x 16 / 2,50 Uds/ml / 3,3 Kg.	24-034 izq. 24-033 der.	75	5	11,59
 Lateral Plana Universal (En monopendiente) 42,5 x 13 x 13 / 2,50 Uds/ml / 2,85 Kg.	24-029	75	5	11,59
 Chimenea d.130 22,5 Øext-20 Øint x 23,5 / 2,35 Kg.	33-166	64	1	169,21
 Tapón Ventilación 24,5 Øext-22 Øint x 6 / 1,70 Kg.	10-041	120	1	47,22
ACCESORIOS ESPECÍFICOS TB-12				
 Media TB-12 43,9 x 15,5 x 5,5 / 2,50 Uds/ml / 1,80 Kg.	36-044 nat. 36-185 cent.	155	1	6,64
 Teja y Media TB-12 43,9 x 36 x 7 / 2,50 Uds/ml / 4,50 Kg.	38-049 nat.	64	4	14,66
 Ventilación TB-12 43,9 x 26 x 7 / 3,20 Kg.	39-048	80	1	47,22
 Soporte Chimenea TB-12 d.130 43,9 x 26 x 12 / 16 Øext-12 Øint / 4,15 Kg.	37-050	36	1	87,74
 Teja Cristal TB-12 43,9 x 26	7/0532	360	6	20,85

Dimensiones	442 mm x 258 mm
Pendiente mínima recomendada	30% - 17º (*)
Peso	3,40 Kg./teja
Unidades por m²	12,8 tejas
Unidades por ml alero	5 tejas
Ancho útil	205 mm
Longitud útil (paso de rastrel)	370 mm
Datos palé	
X1 - Estándar	(X1) 240 uds / 799 Kg.
X4 - Exclusivo contenedor	(X4) 180 uds / 600 Kg.
Pedido mínimo	6 tejas



Modelo patentado



Valores aproximados: si la colocación es sobre rastreles, será necesario determinar la longitud útil en obra. Los valores de las dimensiones de las tejas admiten una tolerancia del $\pm 2\%$ según UNE-EN 1024.

Tipo: Doble encaje lateral y doble encaje longitudinal discontinuo.

Se deberá instalar cumpliendo la norma UNE-136020 de diseño y montaje de cubiertas con tejas cerámicas y las especificaciones de Tejas Borja.

(*) Consultar tabla de pendientes mínimas en función de la longitud del tejado y del área geográfica. (Norma UNE-136020).

El tipo de palé será confirmado sobre pedido.

NOTA: los acabados en la teja TB-4 se fabrican a una cara.

ACCESORIOS

	DENOMINACIÓN Y MEDIDAS	MOLDE	UDS./PALÉ	UDS. PEDIDO MÍN.	€/UD. BORJALINE
	Caballete Circular 43 x 23 x 9 / 2,50 Uds/ml / 2,9 Kg. Pendiente max. 47%-25.10º	08-013	75	4/5	11,59
	Final Limatesa Circular 43x20 x 8,5 / 2,95 Kg.	35-020	75	1	47,22
	3 Vías Circular 37,5 x 23 x 9,5 / 4,20 Kg.	30-025	38/57	1	69,71
	4 Vías Circular 38,5 x 44,5 x 13,5 / 4,50 Kg.	31-016	26	1	165,44
	4 Vías Circular Encaje 40 x 40 x 15 / 4,80 Kg.	31-320	24	1	165,44
	Tapón Lateral Recto Circular 7,5x24,5x27,9 / 2,40 Kg.	25-022	96	1	47,22
	Tapón Lateral Curvo Circular 14 x 26 x 27 / 2,80 Kg.	25-213	52	1	47,22
	Caballete Cubre + 44 x 28,5x10,5 / 2,50 Uds/ml / 3,4 Kg. Pendiente max. 47%-25.10º	08-014	72	6	11,59
	Final Limatesa Cubre + 43,5 x 23 x 8,5 / 3,20 Kg.	35-021	64	1	47,22
	3 Vías Cubre + 32,5 x 2,5x14,5 / 3,10 Kg.	30-018	52	1	69,71
	4 Vías Cubre + 42 x 42 x 14 / 4,00 Kg.	31-017	34	1	165,44
	Tapón Lateral Recto Cubre + 6,5 x 27 x 31 / 2,00 Kg.	25-024	128	1	47,22
	Tapón Lateral Curvo Cubre + 14,7x27,5x29,5 / 2,25 Kg.	25-116	52	1	47,22

NATURE

Roja	Vilatterra
	
2,64 €/Ud.	3,38 €/Ud.
3/0038	3/0039



	DENOMINACIÓN Y MEDIDAS	MOLDE	UDS./PALÉ	UDS. PEDIDO MÍN.	€/UD. BORJALINE
	Cuña Caballete 24 x 12,2 x 5,6 5,00 Uds/ml (a un agua) / 0,80 Kg.	10-026	270/ 540/ 600	18/25	4,13
	Lateral Recto izq-der 47 x 9 x 17 / 2,50 Uds/ml / 3,00 Kg.	24-043 izq. 24-042 der.	100	4	11,59
	Lateral Curvo izq-der 47 x 24,5 x 16 / 2,50 Uds/ml / 3,3 Kg.	24-034 izq. 24-033 der.	75	5	11,59
	Lateral Plana Universal (En monopendiente) 42,5 x 13 x 13 / 2,50 Uds/ml / 2,85 Kg.	24-029	75	5	11,59
	Chimenea d.130 22,5 Øext-20 Øint x 23,5 / 2,35 Kg.	33-166	64	1	169,21
	Tapón Ventilación 24,5 Øext-22 Øint x 6 / 1,70 Kg.	10-041	120	1	47,22
ACCESORIOS ESPECÍFICOS TB-4					
	Lateral Curvo TB-4 izq-der 43 x 13,5 x 14 / 2,50 Uds/ml / 2,55 Kg.	24-053 izq. 24-052 der.	120	6	11,59
	Media TB-4 // Decocurva Cumbre TB-4 44 x 15,5 x 6 / 1,83 Kg. 2,5 Uds/ml // 5 Uds/ml	36-055	155	1/5	6,64
	Decocurva Canal TB-4 46 x 16 x 6 / 5,00 Uds/ml / 2,60 Kg.	34-056	120	4	6,64
	Ventilación TB-4 44,2 x 26 x 10 / 3,50 Kg.	39-058	66	1	47,22
	Soporte Chimenea TB-4 d.130 44,2 x 26 x 18 / 16 Øext-13 Øint / 4 Kg.	37-060	32	1	87,74

RESUMEN COLORES TEJAS MIXTAS

FORMATO	BORJAJET						
	COTTO		CENTENARIA		MONOCOLOR		BIDASOA
	ENTREPINS	IRATI	MEDITERRANEA	TIERRA	CHOCOLATE	GRAPHITE	
3 Vías Circular			●	●	●	●	
3 Vías Cubre+	●	●		●			●
4 Vías Circular			●				
4 Vías Circular Encaje				●	●	●	
4 Vías Cubre +				●			●
Caballote Circular			●	●	●	●	
Caballote Cubre+	●	●		●			●
Chimenea d.130			●	●	●	●	●
Chimenea d.140	●	●		●	●	●	
Cuña Caballote	●	●	●	●	●	●	●
Final Limatesa Circular			●	●	●	●	
Final Limatesa Cubre+	●	●		●			●
Lateral Plana Universal	●	●		●	●	●	
Lateral Recto Derecho	●		●	●	●	●	●
Lateral Recto Izquierdo	●		●	●	●	●	●
Tapón Lateral Curvo Circular							
Tapón Lateral Curvo Cubre+ Alto	●	●					
Tapón Lateral Recto Circular			●	●	●	●	
Tapón Lateral Recto Cubre+	●			●			●
Tapón Ventilación	●	●	●	●	●	●	●
Lateral Curvo izq-der	●	●					
ACCESORIOS ESPECÍFICOS TB-10 CLASS							
Teja TB-10 Class				●			
Media TB-10				●			
Teja Y Media TB-10				●			
Ventilación TB-10				●			
Soporte Chimenea TB-10 d.140				●			
Antipájaro				●			
ACCESORIOS ESPECÍFICOS TB-10 TECH							
Teja TB-10 Tech	●	●		●	●	●	
Media TB-10				●	●	●	
Teja Y Media TB-10	●	●		●	●	●	
Ventilación TB-10	●	●		●	●	●	
Soporte Chimenea TB-10 d.140	●	●		●	●	●	
Antipájaro	●	●		●	●	●	
ACCESORIOS ESPECÍFICOS TB-12							
Teja TB-12				●		●	●
Media TB-12				●		●	
Teja Y Media TB-12						●	●
Ventilación TB-12				●		●	●
Soporte Chimenea TB-12 d.130				●		●	●
Decocurva Cumbreira TB-12							
Decocurva Canal TB-12							
ACCESORIOS ESPECÍFICOS TB-4							
Teja TB-4							
Lateral Curvo TB-4 izq-der							
Media TB-4 // Decocurva Cumbreira TB-4							
Ventilación TB-4							
Soporte Chimenea TB-4 d.130							
Decocurva Canal TB-4							

BORJALINE

[illegible]

04

TEJAS CURVAS


+ INFO ↓



Las tejas cerámicas curvas son un símbolo icónico de la arquitectura mediterránea, conocidas por su elegancia atemporal y funcionalidad. Gracias a su diseño versátil, permiten crear cubiertas de gran belleza y resistencia, proporcionando un excelente rendimiento frente a las inclemencias del tiempo.




C.50-21 Celler® Centenaria Tierra



**C-50.21 Celler®
C-45.20**

Las tejas curvas de mayor tamaño y anchura. Fabricadas por el proceso de extrusión y de perfil cónico.



**C-40.19
C-40.15**

La gama de tejas curvas de menor tamaño. Formatos tradicionales arraigados a ciertas áreas geográficas. Con perfil cónico y de menor anchura.



TALÓN 50/45

Una teja especial para la formación de canales sobre rastrel. Idónea para la instalación en seco. Compatible con tejas curvas de 50 y 45.



C-25.12

Teja curva prensada ideal para decorar y revestir zonas pequeñas.



ESCAMA

La teja clásica utilizada para cubrir zonas habitualmente cónicas o esféricas. Utilizada como elemento decorativo también en interiores.

ACCESORIOS **TEJAS CURVAS**

SOPORTE CHIMENEA



Soporte Celler.
Soporte Chimenea
C-50.21 d.130

TAPÓN



Tapón
Ventilación

ENCUENTRO 4 VÍAS




4 Vías
C-50.21

PIEZA DECORATIVA



C Piña

CUÑA



Cuña Caballete
C-50.21



Cuña Caballete
C-40.15

CHIMENEA



Chimenea
d.130

VENTILACIÓN

-  Ventilación C-50.21
-  Ventilación C-45.20
-  Ventilación C-40.19
-  Ventilación C-40.15


REMATE LATERAL

-  Lateral Curvo izquierdo
-  Lateral Curvo derecho

ENCUENTRO 3 VÍAS

-  3 Vías C-50.21

FINAL LIMATESA

-  Final Limatesa C-50.21

DECOCURVA


-  Precorte C-40.15

+ INFO ↓



C-50.21 CELLER®

Dimensiones	500 mm x 210 mm / 170 mm
Peso	2,40 Kg./teja
Uds. por m ²	18 tejas
Uds. por ml alero	8 tejas
Uds. por ml cumbre/lateral	2,5 tejas
Datos palé	
C1 - Nature	(C1) 250 uds / 606 Kg.
C1* - Centenaria	(C1*) 225 uds / 575 Kg.
C9 - Blanca Jaspeada	(C9) 225 uds / 560 Kg.
Pedido mínimo	10 tejas (Nature) 9 tejas (Centenaria y pasta blanca)



Valores aproximados: se deberá instalar cumpliendo la norma UNE - 136020 de diseño y montaje de cubiertas con tejas cerámicas y las especificaciones de Tejas Borja. Los valores de las dimensiones de las tejas admiten una tolerancia del $\pm 2\%$ según UNE-EN 1024.

Las características certificadas por la marca Tejas de tierra cocida son conformes a las exigencias de la norma NF EN 1304: el aspecto, las características geométricas, la resistencia a la ruptura por flexión, la impermeabilidad (clase 1, la resistencia al hielo según la norma NF EN 539-2 para todos los productos fabricados en pasta roja. AFNOR Certification: 11 rue Francis de Pressensé // 93571 LA PLAINE SAINT-DENIS CEDEX // www.marque-nf.com

ACCESORIOS

	DENOMINACIÓN Y MEDIDAS	MOLDE	UDS./PALÉ	UDS. PEDIDO MÍN.	€/UD. BORJALINE
	Chimenea d.130 20,4 Øext-18 Øint x 23,5 / 2,15 Kg.	33-166	64	1	169,21
	Cuña Caballete 24 x 12,2 x 5,6 5 Uds/ml (a un agua) / 0,80 Kg.	10-026	270/ 540/ 600	18/25	3,76
	Lateral Tejas Curvas Izq. (solo en Rojo) 47,5 x 19,5 x 8,5 / 2,5 Uds/ml 2,85 Kg.	24-298	77/80	77/80	11,59
	Lateral Tejas Curvas Der. (solo en Rojo) 47,5 x 19,5 x 8,5 / 2,5 Uds/ml / 2,85 Kg.	24-299	77/80	77/80	11,59
	Tapón Ventilación 24,5 Øext-22 Øint x 6 / 1,70 Kg.	10-041	120	1	47,22
ACCESORIOS ESPECÍFICOS C-50.21					
	Final Limatesa C-50.21 50 x 17,5 x 7,5 / 2,80 Kg.	35-160 nat. 35-200 cent.	148	1	47,22
	3 Vías C-50.21 32,5 x 30,5 x 15 / 2,70 Kg.	30-217	42	1	169,21
	4 Vías C-50.21 40,5 x 37,5 x 15,5 / 5,50 Kg.	31-259	12	1	169,21
	Soporte Chimenea C-50.21 d.130 50 x 21,5-17,5 x 18 / 16 Øext-12 Øint / 3,20 Kg.	37-131	35	1	87,74
	Ventilación C-50.21 50 x 21 x 17,4 / 2,60 Kg.	39-082	60	1	47,22

NATURE

Roja	Blanca Jaspeada	Fosca	Marrón
			
1,37 €/Ud.	1,68 €/Ud.	1,79 €/Ud.	1,95 €/Ud.
3/0102	3/1941	 3/0103	3/5580 
Edetania	Manoir	Lamalou	Montseny
			
1,86 €/Ud.	1,79 €/Ud.	1,86 €/Ud.	1,86 €/Ud.
3/5692	3/0104	3/4823	3/6140

CENTENARIA


Tierra	Mediterrània
	
1,95 €/Ud.	1,95 €/Ud.
3/0078 	 3/0081



C.50.21 CELLER - Centenaria Tierra

C-45.20

Dimensiones	450 mm x 200 mm / 160 mm
Peso	1,95 Kg./teja
Uds. por m ²	25 tejas
Uds. por ml alero	10 tejas
Uds. por ml cumbre/lateral	3 tejas
Datos palé	(C3) 275 uds. / 523 Kg. (C5) 550 uds. / 1047 Kg.
Pedido mínimo	11 tejas



Valores aproximados: se deberá instalar cumpliendo la norma UNE - 136020 de diseño y montaje de cubiertas con tejas cerámicas y las especificaciones de Tejas Borja. Los valores de las dimensiones de las tejas admiten una tolerancia del $\pm 2\%$ según UNE-EN 1024.






El tipo de palé será confirmado sobre pedido.

BORJALINE


NATURE

Roja	Roja Musgo
	
1,09 €/Ud.	1,21 €/Ud.
3/1994	3/6081

ACCESORIOS

	DENOMINACIÓN Y MEDIDAS	MOLDE	UDS./PALÉ	UDS. PEDIDO MÍN.	€/UD. BORJALINE
	Chimenea d.130 20,4 Øext-18 Øint x 23,5 / 2,15 Kg.	33-166	64	1	169,21
	Cuña Caballete 24 x 12,2 x 5,6 5 Uds/ml (a un agua) / 0,80 Kg.	10-026	270/ 540/ 600	18/25	3,76
	Lateral Tejas Curvas Izq. (solo en Rojo) 47,5 x 19,5 x 8,5 / 2,5 Uds/ml 2,85 Kg.	24-298	77/80	77/80	11,59
	Lateral Tejas Curvas Der. (solo en Rojo) 47,5 x 19,5 x 8,5 / 2,5 Uds/ml / 2,85 Kg.	24-299	77/80	77/80	11,59
	Tapón Ventilación 24,5 Øext-22 Øint x 6 / 1,70 Kg.	10-041	120	1	47,22
ACCESORIOS ESPECÍFICOS C-45.20					
	Ventilación C-45.20 45,5 x 20-15,5 x 17,4 / 2,10 Kg.	39-180	70	1	47,22

Dimensiones	408 mm x 180 mm / 140 mm
Peso	1,60 Kg./teja
Uds. por m ²	30 tejas
Uds. por ml alero	12 tejas
Uds. por ml cumbre/lateral	3 tejas
Datos palé C9 / C2 (C-40.19 - pasta blanca)	(C8) 720 uds. / 1124 Kg. (C4) 360 uds. / 562 Kg. (C9) 624 uds. / 945 Kg. (C2) 312 uds. / 473 Kg.
Pedido mínimo	12 / 13 tejas (pasta blanca)












Valores aproximados: se deberá instalar cumpliendo la norma UNE - 136020 de diseño y montaje de cubiertas con tejas cerámicas y las especificaciones de Tejas Borja. Los valores de las dimensiones de las tejas admiten una tolerancia del ±2% según UNE-EN 1024. Certificados ICC y MIAMI-DADE disponible solamente para la teja curva C-40.19.

El tipo de palé será confirmado sobre pedido.





BORJALINE

NATURE

Roja	Roja Envejecida	Blanca Jaspeada	Blanca Envejecida	Vilavella	Arena*
					
1,03 €/Ud.	1,42 €/Ud.	1,42 €/Ud.	1,42 €/Ud.	1,42 €/Ud.	1,55 €/Ud.
3/0053	3/0055	3/0058	 3/0064	 3/0067	 3/0074


* Acabado sin textura.

ACCESORIOS

	DENOMINACIÓN Y MEDIDAS	MOLDE	UDS./PALÉ	UDS. PEDIDO MÍN.	€/UD. BORJALINE
	Chimenea d.130 20,4 Øext-18 Øint x 23,5 / 2,15 Kg.	33-166	64	1	169,21
	Cuña Caballete 24 x 12,2 x 5,6 5 Uds/ml (a un agua) / 0,80 Kg.	10-026	270/ 540/ 600	18/25	3,76
	Lateral Tejas Curvas Izq. (solo en Rojo) 47,5 x 19,5 x 8,5 / 2,5 Uds/ml 2,85 Kg.	24-298	77/80	77/80	11,59
	Lateral Tejas Curvas Der. (solo en Rojo) 47,5 x 19,5 x 8,5 / 2,5 Uds/ml / 2,85 Kg.	24-299	77/80	77/80	11,59
	Tapón Ventilación 24,5 Øext-22 Øint x 6 / 1,70 Kg.	10-041	120	1	47,22
ACCESORIOS ESPECÍFICOS C-40.19					
	Ventilación C-40.19 40,5 x 18-14 x 6,5 / 1,80 Kg.	39-080	200/300	1	47,22

C-40.15

Dimensiones	408 mm x 150 mm / 116 mm
Peso	1,35 Kg./teja
Uds. por m ²	33 tejas
Uds. por ml alero	12 tejas
Uds. por ml cumbre/lateral	3 tejas
Datos palé C9 / C2 (C-40.19 - pasta blanca)	(C8) 728 uds. / 990 Kg. (pasta marrón - 1016 Kg.) (C2) 364 uds. / 495 Kg.
Pedido mínimo	13 tejas



Valores aproximados: se deberá instalar cumpliendo la norma UNE - 136020 de diseño y montaje de cubiertas con tejas cerámicas y las especificaciones de Tejas Borja. Los valores de las dimensiones de las tejas admiten una tolerancia del ±2% según UNE-EN 1024. Certificados ICC y MIAMI-DADE disponible solamente para la teja curva C-40.19.

El tipo de palé será confirmado sobre pedido.

BORJALINE

NATURE


Roja



0,95 €/Ud.

3/0045

Marrón



1,30 €/Ud.

3/5579



CENTENARIA

Tierra*



1,48 €/Ud.

3/0071

* Acabado sin textura.

ACCESORIOS

	DENOMINACIÓN Y MEDIDAS	MOLDE	UDS./PALÉ	UDS. PEDIDO MÍN.	€/UD. BORJALINE
	Chimenea d.130 20,4 Øext-18 Øint x 23,5 / 2,15 Kg.	33-166	64	1	169,21
	Cuña Caballete 24 x 12,2 x 5,6 5 Uds/ml (a un agua) / 0,80 Kg.	10-026	270/ 540/ 600	18/25	3,76
	Lateral Tejas Curvas Izq. (solo en Rojo) 47,5 x 19,5 x 8,5 / 2,5 Uds/ml 2,85 Kg.	24-298	77/80	77/80	11,59
	Lateral Tejas Curvas Der. (solo en Rojo) 47,5 x 19,5 x 8,5 / 2,5 Uds/ml / 2,85 Kg.	24-299	77/80	77/80	11,59
	Tapón Ventilación 24,5 Øext-22 Øint x 6 / 1,70 Kg.	10-041	120	1	47,22
ACCESORIOS ESPECÍFICOS C-40.15					
	Ventilación C-40.15 40,8 x 15-11,6 x 6,3 / 1,70 Kg.	39-135	200	1	47,22
	Precorte C-40.15 (solo en Rojo) 40,8 x 15-11,6 x 6,3 5,5-6 L precorte / 1,35 Kg.	04-195	350	10	0,95
	Cuña Caballete C-40.15 20,6 x 10,5 x 6,25 5,5 Uds/ml (a un agua) / 0,5 Kg.	16-258	200/400	400	3,76



Dimensiones	500 mm x 205 mm / 165 mm
Pendiente mínima recomendada	30% - 17°
Peso	2,50 Kg./teja
Unidades por m²	10 tejas
Uds. por ml alero	4 tejas
Uds. por ml cumbrera/lateral	2,5 tejas C-50.21 Celler®
Longitud útil (paso de rastrel)	350 - 400 mm
Datos palé	(C1) 160 uds. / 462 Kg.
Pedido mínimo	8 tejas



Valores aproximados: se deberá instalar cumpliendo la norma UNE - 136020 de diseño y montaje de cubiertas con tejas cerámicas y las especificaciones de Tejas Borja. Los valores de las dimensiones de las tejas admiten una tolerancia del ±2% según UNE-EN 1024. La teja Talón 50/45 está certificada AENOR como pieza especial en la ficha de la teja curva C-50.21 Celler®.



BORJALINE

NATURE

Roja	R. Blanca Jaspeada	Manoir/Tierra *	Serranía **
			
1,70 €/Ud.	1,81 €/Ud.	1,97 €/Ud.	1,97 €/Ud.

3/0135

3/6341

3/2145

3/6249

* Compatible con Centenaria Tierra y Manoir.


** Compatible con Centenaria Mediterrània, Edetania, Lamalou y Montseny.

TALÓN 50 Roja / C-50.21 Centenaria Tierra



C-25.12

Dimensiones	250 mm x 120 mm / 95 mm
Peso	0,65 Kg./teja
Unidades por m ²	70 tejas
Unidades por ml alero	14 tejas
Unidades por ml cumbrera	5 tejas
Datos palé	Roja: 495 uds. / 335 Kg. (jaula a granel)
Pedido mínimo*	32 tejas (1 caja)



BORJALINE

NATURE

Roja



1,34 €/Ud.

3/0043

Valores aproximados. Será necesaria la impermeabilización de toda la superficie del soporte en todos los casos. Los valores de las dimensiones de las tejas admiten una tolerancia del $\pm 2\%$ según UNE-EN 1024.

Nota. La teja C-25.12 está certificada AENOR como pieza especial.

ESCAMA

Dimensiones	195 mm x 150 mm
Peso	0,40 Kg./teja
Unidades por m ²	78 tejas
Unidades por ml alero	9 tejas
Datos palé	735 uds. / 530 Kg.
Pedido mínimo	1 teja



BORJALINE

NATURE

Roja



4,73 €/Ud.

3/0409

Valores aproximados. Será necesaria la impermeabilización de toda la superficie del soporte en todos los casos. Los valores de las dimensiones de las tejas admiten una tolerancia del $\pm 2\%$ según UNE-EN 1024.

Cotas en centímetros.
Consultar disponibilidad de acabados para las piezas de remate.

Teja Escama - Esmaltada verde





DENOMINACIÓN Y MEDIDAS	MOLDE	UDS./ PALÉ	UDS. PEDIDO MÍN.	€/UD. BORJALINE
Pieza decorativa C Piña 21,5 x 43 / 3,8 Kg.	17-085	24	1	165,44



ESCAMA - Metalizado cobre

RESUMEN COLORES **TEJAS CURVAS**

FORMATO	CENTENARIA				
	ARENA	MEDITERRANEA	TIERRA	BLANCO ENVEJECIDO	BLANCO JASPEADO
Chimenea d.130		●	●		●
Cuña Caballete		●	●		●
Lateral Derecho Teja Curva					
Lateral Izquierdo Teja Curva					
Talón 50/45		●	●		●
Tapón Ventilación		●	●		●
ACCESORIOS ESPECÍFICOS C-50.21 CELLER					
Teja C-50.21 Celler®		●	●		●
Final Limatesa C-50.21		●	●		
3 vías C-50.21		●	●		●
4 vías C-50.21		●	●		●
Soporte Chimenea C-50.21 d.130		●	●		●
Ventilación C-50.21		●	●		●
ACCESORIOS ESPECÍFICOS C-45.20					
Teja C-45.20					
Ventilación C-45.20					
ACCESORIOS ESPECÍFICOS C-40.19					
Teja C-40.19	●			●	●
Ventilación C-40.19	●				●
ACCESORIOS ESPECÍFICOS C-40.15					
Teja C-40.15			●		
Ventilación C-40.15			●		
Precorte C-40.15					
Cuña C-40.15			●		
ACCESORIOS ESPECÍFICOS TALÓN 50/45					
Talón 50/45			●		●
ACCESORIOS ESPECÍFICOS C-25.12					
C-25.12					
ACCESORIOS ESPECÍFICOS ESCAMA					
Escama					

BORJALINE

NATURE										
EDETANIA	FOSCA	LAMALOU	MANOIR	MARRÓN	MONTSENY	ROJO	ROJO ENVEJECIDO	ROJO MUSGO	SERRANIA	VILAVELLA
●	●	●	●	●		●	●			●
●	●	●	●	●		●				●
						●				
						●				
●	●	●	●	●	●	●			●	●
●	●	●	●	●		●	●	●		●
●	●	●	●	●	●	●				
●	●	●	●	●		●				
●	●	●	●	●		●				
●	●	●	●	●	●	●				
						●		●		
						●		●		
						●	●			●
						●				
				●		●				
				●		●				
				●		●				
				●		●				
				●		●			●	
						●				
						●				

05

**BORJA
DECOR**

+ INFO ↓





Tejados inspirados por el color. Una teja de belleza inalterable. Esta gama de tejas combina acabados exclusivos y sensaciones visuales insuperables en una cubierta. Acabados con aplicaciones únicas en su ejecución.

Las ventajas de esta familia de tejas aportan bondades que impiden el envejecimiento prematuro del tejado, frenando el crecimiento del moho y musgo.

CRAQUELADO (Cuarteo superficial)


La microfisuración superficial, puede aparecer en algunas tejas con aplicación de esmalte, afectando únicamente a la estética y no a la estructura de las mismas, por lo que en la Norma EN -1304 no se considera como defecto.

La C-45.20 no esta disponible en BorjaDECOR.


TB-10 Tech | TB-12 | TB-4 | ALICANTINA-12 | TEJAS CURVAS | Escama



Esmaltado Verde



Esmaltado Azul Cobalto




Esmaltado Mocca

TB-4



Irisado Mocca



Irisado Verde



Irisado Azul

Los acabados Irisados, sólo se produce en el formato TB-4.

TB-12 | TB-4 | ALICANTINA-12 | TEJAS CURVAS | Escama

UNIDADES PEDIDO MÍNIMO:

Tejas curvas (C-50.21 Celler®, C-40.19 y C-40.15: 4.000 uds

Resto de formatos y piezas de remate: 2.000 uds.



Tamizado Verde



Tamizado Azul



Esmaltado Carmín



Metalizado Cobre*



Rojo Cristal

TEJAS CURVAS | Escama

UNIDADES PEDIDO MÍNIMO:

Tejas curvas: 4.000 uds - Teja Escama: 2.000 uds.



Tamizado Pizarra




Tamizado Gris



Tamizado Marrón

Metalizado Cobre no está disponible en Alicantina-12.
* El acabado Cobre solo se fabrica a una cara.


Borja DECOR - Resumen de precios por formatos



ACABADO BORJADECOR	ALICANTINA-12 €/UD.	TB-10 TECH €/UD.	TB-12 €/UD.	TB-4 €/UD.	C-40.19 €/UD.	C-40.15 €/UD.	C-50.21 CELLER €/UD.
Esmaltados 1 cara	6,57	4,53	6,14	6,57	4,67	4,58	5,34
Esmaltados 2 caras	7,85	-	7,36	7,85	5,61	5,50	6,49
Cristal 1 cara	5,56	-	5,24	5,56	3,96	3,88	4,36
Cristal 2 caras	6,66	-	6,26	6,66	4,75	4,66	5,25
Tamizados 1 cara	5,56	-	5,24	5,56	3,96	3,88	4,36
Tamizados 2 caras	6,66	-	6,26	6,66	4,75	4,66	5,25
Metalizados 1 cara	6,94	-	6,66	6,94	6,12	6,12	6,96
Irisados 1 cara	-	-	-	6,94	-	-	-
Irisados 2 caras	-	-	-	8,50	-	-	-
Uds. Palé / Peso	240-180-120 uds. 785-590-395 kg.	210 uds. / 725 kg.	240-180-120 uds. 785-590-395 kg.	224-168-112 uds. 781-585-390 kg.	224 uds. / 371 kg.	252 uds. / 355 kg.	145 uds. / 374 kg.

MUY IMPORTANTE

Las Tejas Curvas a dos caras se esmaltan la mitad a dos caras cumbre y la otra mitad a dos caras canal.



BorjaDECOR 2 CARAS CUMBRERA:

- Se esmalta la cara de arriba, la boca ancha y unos 15 cm. de la boca ancha en la cara de abajo.
- NO se esmalta la boca estrecha y queda sin decorar parte de la cara de abajo.

















BorjaDECOR 2 CARAS CANAL:

- Se esmalta la cara de abajo, la boca estrecha y unos 15 cm. de la boca estrecha en la cara de arriba.
- NO se esmalta la boca ancha y queda sin decorar parte de la cara de arriba.



ACABADO BORJADECOR	C-25.12 €/UD.	ESCAMA €/UD.
Esmaltados 1 cara	3,93	8,60
Esmaltados 2 caras	5,51	-
Cristal 1 cara	3,15	6,80
Cristal 2 caras	4,96	-
Tamizados 1 cara	3,15	6,80
Tamizados 2 caras	4,96	-
Metalizados 1 cara	6,12	10,29
Uds. Palé / Peso Uds./Caja	1200 uds. / 789 kg. 50 uds./caja	1680 uds. / 720 kg. 70 uds./caja

ACCESORIOS

	DENOMINACIÓN Y MEDIDAS	MOLDE	UDS./PALÉ	UDS. PEDIDO MÍN.	€/UD. UNA CARA	€/UD. DOS CARAS
	Caballote Angular 42 x 30,5 x 9,7 / 2,5 Uds/ml / 3,2 kg. Pendiente max. 62%-31.5°	08-155	72	6	25,84	-
	Final Limatesa Angular 42,2 x 30,5 x 10 / 2,83 kg.	35-156	75	1	56,61	-
	3 Vías Angular 45,2 x 29,3 x 10 / 4,35 kg.	30-158	48	1	76,30	-
	4 Vías Angular 46 x 41,5 x 16,5 / 6,50 Kg.	31-261	13	1	235,96	-
	Tapón Lateral Angular 8,5 x 28,5 x 12,5 / 2,65 kg.	25-157	56	1	56,61	-
	Caballote Circular 43 x 23 x 9 / 2,5 Uds/ml / 2,90 kg. Pendiente max. 47%-25.10°	08-013	75	4/5	25,84	-
	Final Limatesa Circular 42,5 x 25 x 8,5 / 3 kg.	35-020	75	1	56,61	-
	3 Vías Circular 37,5 x 41 x 9,5 / 4,20 kg.	30-025	38	1	76,30	-
	4 Vías Circular Encaje 40 x 40 x 15 / 4,80 Kg.	31-320	24	1	235,96	-
	Tapón Lateral Recto Circular 6 x 24 x 26,5 / 2,40 kg.	25-022	96	1	56,61	-
	Tapón Lateral Curvo Circular 14 x 26 x 27 / 2,80 kg.	25-213	56	1	56,61	-
	Caballote Cubre+ 44 x 28 x 10 / 2,5 Uds/ml / 3,4 kg. Pendiente max. 47%-25.10°	08-014	72	1	25,84	-
	Final Limatesa Cubre+ 43,5 x 23 x 8,5 / 3,20 kg.	35-021	64	1	56,61	-
	3 Vías Cubre+ 32,5 x 40,5 x 12,5 / 3,10 kg.	30-018	52	1	76,30	-
	4 Vías Cubre+ 42 x 42 x 14 / 4 kg.	31-017	34	1	235,96	-
	Tapón Lateral Recto Cubre+ 6,5 x 27 x 31 / 2 kg.	25-024	128	1	56,61	-
	Tapón Lateral Curvo Cubre+ 15 x 25,5 x 28 / 2,50 kg.	25-116	52	1	56,61	-
	Cuña Caballote 24 x 12,2 x 5,6 / 5 Uds/ml (a 1 agua) / 0,8 kg.	10-026	600	4	7,27	-
	Lateral Plana Universal 43x14,5x14,5 / 2,5 Uds/ml / 2,85 kg.	24-029	75	5	25,84	30,99
	Laterales Rectos (Izq./Der.) 47 x 9 x 17 / 2,5 Uds/ml / 3 kg.	24-043 Izq. 24-042 Der.	100	4	25,84	30,99
	Laterales Curvos (Izq./Der.) 47 x 24,5 x 16 / 2,5 Uds/ml / 3,3 kg.	24-034 Izq. 24-033 (Der.)	100	5	25,84	30,99
	Tapón Ventilación 24,5 Øext - 22 Øint x 6 / 1,70 kg.	10-041	48	1	56,61	-
	Chimenea d.130 20,4 Øext-18 Øint x 23,5 / 2,15 kg.	33-166	48	1	235,96	-
	Chimenea d.140 22,5 Øext-20 Øint x 23,5 / 2,35 Kg.	33-040	64	1	235,96	-
	Pieza Decorativa C Piña 21,5 x 43 / 5,20 kg.	17-085	24	1	236,51	-

** Decocurvas TB-12 disponibles bajo pedido (PPM).

	DENOMINACIÓN Y MEDIDAS	MOLDE	UDS./PALÉ	UDS. PEDIDO MÍN.	€/UD. UNA CARA	€/UD. DOS CARAS
ACCESORIOS ESPECÍFICOS ALICANTINA-12						
	Media ALICANTINA-12 (Izq./Der.) 43 x 15 x 4,5 / 1,25 Uds/ml / 1,80 kg.	36-031 Izq. 36-030 Der.	160	1	19,39	23,25
	Ventilación ALICANTINA-12 43 x 25,5 x 12 / 4 kg.	39-032	60	1	56,61	-
	Soporte Chimenea ALICANTINA-12 d.130 43 x 25,7 x 12/15,5 Øext-13,5 Øint / 4 kg.	37-146	36	1	104,63	-
ACCESORIOS ESPECÍFICOS TB-10 TECH						
	Media TB-10 47,5 x 18 x 7,5 / 2,1 Kg.	36-277	105	1	19,39	-
	Teja y Media TB-10 47,5 x 40 x 7,5 / 5,5 Kg.	38-278	40	1	38,53	-
	Ventilación TB-10 47,5 x 28,2 x 7,5 / 3,6 Kg.	39-279	60	1	56,61	-
	Soporte Chimenea TB-10 d.140 47,5 x 28,2 x 18 / 20 Øext - 14 Øint / 4,6 Kg.	37-280	26	1	104,63	-
	Barrera de Pájaros Universal	32-340	462	462	8,84	-
ACCESORIOS ESPECÍFICOS TB-12						
	Media TB-12 43,9 x 15,5 x 5,5 / 2,5 Uds/ml / 1,80 kg.	36-044	155	1	19,39	23,25
	Teja y Media TB-12 43,9 x 36 x 7 / 2,5 Uds/ml / 4,50 kg.	38-049	56	1	38,53	46,23
	Ventilación TB-12 43,9 x 26 x 7 / 3,20 kg.	39-048	80	1	56,61	-
	Soporte Chimenea TB-12 d.130 43,9 x 26 x 12/16 Øext-12 Øint / 4,15 kg.	37-050	48	1	104,63	-
	Decocurva Cumbreira TB-12 47 x 17 x 7 / 5 Uds/ml / 2 kg.	** 34-046	140	1	-	consultar
	Decocurva Canal TB-12 47 x 16 x 7 / 5 Uds/ml / 2,50 kg.	** 34-045	106	1	-	consultar
ACCESORIOS ESPECÍFICOS TB-4						
	Laterales Curvos TB-4 (Izq./Der.) 43 x 13,5 x 14 / 2,5 Uds/ml / 2,55 kg.	24-053 Izq. 24-052 (Der.)	120	1	25,84	30,99
	Media TB-4 // Decocurva Cumbreira TB-4 44 x 15,5 x 6 / 1,83 kg. 2,5 Uds/ml // 5 Uds/ml	36-055	140	1	19,39	23,25
	Ventilación TB-4 44,2 x 26 x 10 / 3,50 kg.	39-058	80	1	56,61	-
	Soporte Chimenea TB-4 d.130 44,2 x 25,8 x 18/16 Øext-13 Øint / 4 kg.	37-060	48	1	104,63	-
	Decocurva Canal TB-4 46 x 16 x 6 / 5 Uds/ml / 2,60 kg.	34-056	104	1	-	23,25
ACCESORIOS ESPECÍFICOS C-50.21						
	Final Limatesa C-50.21 50 x 17,5 x 7,5 / 2,80 kg.	35-160	148	1	56,61	-
	3 Vías C-50.21 32,5 x 30,5 x 15 / 2,70 kg.	30-217	42	1	235,96	-
	4 Vías C-50.21 40,5 x 37,5 x 15,5 / 5,50 kg.	31-259	24	1	235,96	-
	Ventilación C-50.21 50 x 21 x 13 / 2,60 kg.	39-082	100	1	56,61	-
	Soporte Chimenea C-50.21 Celler® d.130 50 x 21,5-17,5 x 18/16 Øext-12 Øint / 3,20 kg.	37-131	48	1	104,63	-
ACCESORIOS ESPECÍFICOS C-40.19						
	Ventilación C-40.19 40 x 18-14 x 6,5 / 1,80 kg.	39-080	280	1	56,61	-
	ACCESORIOS ESPECÍFICOS C-40.15					
	Precorte C-40.15 (solo en Rojo) 40,8 x 15-11,6 x 6,3 / 5,5-6 L precorte / 1,35 Kg	04-195	350	10	0,95	-
	Cuña Caballete C-40.15 20,6 x 10,5 x 6,25 / 5,5 Uds/ml (a 1 agua) / 0,5 kg.	16-258	400	4	7,27	-
	Ventilación C-40.15 40,8 x 15-11,6 x 6,3 / 1,70 kg.	39-135	200	1	56,61	-

06

COMPLEMENTOS PARA **CUBIERTA** **VENTILADA**

+ INFO ↓

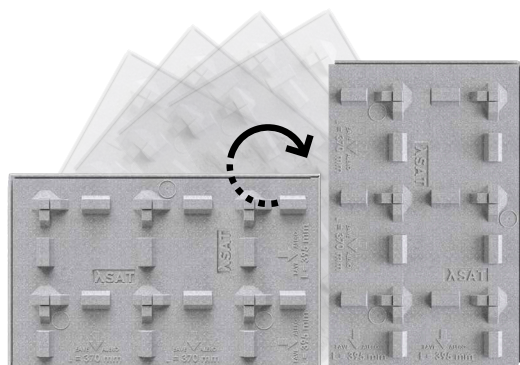




La Revolución tecnológica de Tejas Borja va más allá de la fabricación de tejas cerámicas. Nuestro departamento técnico profundiza en los sistemas completos de instalación para lograr la mayor durabilidad, eficiencia y sencillez de colocación para la cubierta.



λSAT Panel polivalente pasos 370 y 395




CE 100% Neopor® $\lambda = 0,031 \text{ W/mk}$

CÓDIGO	PANELES PASO 370 Y 395 Dimensiones 1.205 X 760 mm *	Uds./Paq.	Recubrimiento m²/panel		PVP / Ud.	PVP
			real	útil		
7/0905	PANEL λSAT 60 MM PASOS 370 y 395	13 Uds.	0,91	0,88	21,20 €/Panel	23,30 €/m²
7/0906	PANEL λSAT 100 MM PASOS 370 y 395	9 Uds.	0,91	0,88	28,64 €/Panel	31,47 €/m²
7/0907*	PANEL λSAT 140 MM PASOS 370 y 395	7 Uds.	0,91	0,88	38 €/Panel	41,76 €/m²

Compatible con los modelos: FLAT-5XL, FLAT-10, TECNICA-10, ALICANTINA-12, TB-10 Tech, TB-12, TB-4, TALÓN 50/45 y FLAT-11.

*Los paneles λSAT de 140mm se fabrican bajo pedido y con una cantidad mínima de 28 Uds. Consultar plazo de entrega.

COMPLEMENTOS BORJASAT



DESCRIPCIÓN	CÓDIGO	COLOR	MEDIDAS	PEDIDO MÍNIMO	PVP
Rastrel metálico U 40x15 BorjaSAT	7/0898	—	2 ml 2,5 - 2,7 ml/m² panel	20 ml (10 uds/paq)	1,48 €/ml

FIJACIÓN MECÁNICA THERM - SAT



GAMA DE
FIJACIONES DE ALTAS
PRESTACIONES SDF

CÓDIGO	LISTA DE TORNILLOS **	CAJA	PVP (€/100 Uds.)
700000693	TORNILLO FIJACIÓN A MADERA 6 X 110 MM (BT 60)	100	16,30 €/100 Uds
700000761	TORNILLO FIJACIÓN A MADERA 6 X 140 MM (BT 100)	50	33,40 €/100 Uds
700000993	TORNILLO FIJACIÓN A MADERA 6 X 160 MM (BT 120) (BS 100)	50	37,41 €/100 Uds
700000953	TORNILLO FIJACIÓN A MADERA 6 X 200 MM (BT 140 - BT 160) (BS 140)	50	48,00 €/100 Uds
700000680	TORNILLO AUTOTALADRANTE MET. 6 X 115 MM (BT 60)	250	35,61 €/100 Uds
700000869	TORNILLO AUTOTALADRANTE PANEL 5,5/6,3 X 130 MM V-16 (BT 120) (BS 60)	50	55,00 €/100 Uds
700001013	TORNILLO AUTOTALADRANTE PANEL 5,5/6,3 X 150 MM V-16 (BT 140) (BS 100)	50	59,00 €/100 Uds
700000995	TORNILLO CON TACO SDF 8 x 100 MM (BT 60)	100	59,00 €/100 Uds
700000996	TORNILLO CON TACO SDF 8 x 120 MM (BT 80 - BS 60)	100	65,00 €/100 Uds
700000997	TORNILLO CON TACO SDF 8 x 140 MM (BT 100 - BS 60)	100	65,00 €/100 Uds
700000998	TORNILLO CON TACO SDF 8 x 160 MM (BT 120 - BS 100)	100	74,00 €/100 Uds
700001000	TORNILLO CON TACO SDF 8 x 180 MM (BT 140 - BS 100)	100	82,70 €/100 Uds
700001001	TORNILLO CON TACO SDF 8 x 200 MM (BT 160 - BS 140)	100	96,30 €/100 Uds

NOTA:

Por motivos de seguridad, para las cargas de BorjaSAT se requiere camión cerrado. No se puede cargar en camiones abiertos.

Para paneles BorjaSAT y sus complementos consultar precios BORJALogistic paletaería.

COMPLEMENTOS PARA CUBIERTA / SISTEMA BORJATHERM

APROOF
Roofing Components



PANELES λTHERM

CÓDIGO	PANELES PASO 370 Dimensiones 3.940 mm *	Recubrimiento m²/panel	PVP / Ud.	PVP
7/0617	PANEL 60 - Paso 370 mm.	1,46	79,06 €/Ud	54,15 €/m²
7/0618	PANEL 80 - Paso 370 mm.	1,46	92,91 €/Ud	63,63 €/m²
7/0619*	PANEL 100 - Paso 370 mm.	1,46	106,53 €/Ud	72,96 €/m²
7/0715*	PANEL 120 - Paso 370 mm.	1,46	119,00 €/Ud	81,51 €/m²
7/0717*	PANEL 140 - Paso 370 mm.	1,46	135,02 €/Ud	92,49 €/m²
7/0718*	PANEL 160 - Paso 370 mm.	1,46	149,68 €/Ud	102,52 €/m²

CÓDIGO	PANELES PASO 395 Dimensiones 3.940 mm *	Recubrimiento m²/panel	PVP / Ud.	PVP
7/0620	PANEL 60 - Paso 395 mm.	1,56	84,47 €/Ud	54,15 €/m²
7/0621	PANEL 80 - Paso 395 mm.	1,56	99,25 €/Ud	63,63 €/m²
7/0622*	PANEL 100 - Paso 395 mm.	1,56	113,84 €/Ud	72,96 €/m²
7/0719*	PANEL 120 - Paso 395 mm.	1,56	127,16 €/Ud	81,52 €/m²
7/0720*	PANEL 140 - Paso 395 mm.	1,56	144,28 €/Ud	92,49 €/m²
7/0684*	PANEL 160 - Paso 395 mm.	1,56	159,94 €/Ud	102,52 €/m²

Disponibles para los modelos:
TB-12, TB-4, FLAT-10, FLAT-5XL, ALICANTINA-12, TALÓN 50/45.

Disponibles para los modelos:
TB-10 Tech, FLAT-10, TECHNICA-10, TALÓN 50/45.

* Los paneles λTHERM de espesores a partir de 100 mm se fabrican bajo pedido, con una cantidad mínima de 30 Uds. Consultar plazo de entrega.

COMPLEMENTOS BORJATHERM

DESCRIPCIÓN	CÓDIGO	COLOR	MEDIDAS	PEDIDO MÍNIMO	PVP
 Rastrel auxiliar metálico Borjatherm	7/0624	-	3,94 m	1 Ud. (3,5 Kg./Ud.)	5,87 €/ml
 Listón de arranque tratado Borjatherm 60x50 mm.	7/0626	-	2,5 m	22,5 ml (20,7 Kg./Caja)	3,60 €/ml
 Listón de arranque tratado Borjatherm 80x50 mm.	7/0627	-	2,5 m	15 ml (16,8 Kg./Caja)	4,80 €/ml
 Cinta butílica Borjatherm 100 mm.	7/0641	-	0,1 x 10 m	60 ml (4 Kg./Caja)	1,44 €/ml
 Adhesivo-Sellador masilla PU 450 (aplicación con pistola)	7/0598	Marrón	300 ml	12 Botes/Caja (792 uds/Palé)	5,20 €/Ud.
 Espuma pegado para paneles (aplicación con pistola)	7/1002	-	-	Bote - 750 ml (12 Botes/Caja)	13,70 €/Ud.

NOTA:
Por motivos de seguridad, para las cargas de BorjaTHERM se requiere camión cerrado. No se puede cargar en camiones abiertos.
Los paneles BORJATHERM no se pueden enviar por el servicio BORJALogistic paletaría.

IMPERMEABILIZACIÓN DE ENCUENTROS

	DESCRIPCIÓN	CÓDIGO	COLOR	MEDIDAS	PEDIDO MÍNIMO	PVP
	Multiuso Aluminio 300 (banda impermeabilizante)	7/0523 7/0524 7/0525	Rojo Marrón Negro	0,30 x 5 m	5 ml/Caja (5,50 Kg./Caja)	9,28 €/ml
	Multiuso Aluminio 450 (banda impermeabilizante)	7/1045 7/1046 7/1047	Rojo Marrón Negro	0,45 x 5 m	5ml/caja (1 rollo/caja) (8,35 kg/caja)	12,20 €/ml
	Perfil de Remate Multiusos / Lagrimero (1)	7/0536 7/0537	Rojo/Negro Marrón	0,07 x 1,5 m	15 ml/Caja (20 uds./Caja) (5 Kg./Caja)	4,50 €/ml
	Limahoya Aluminio NUEVO	7/1048	Rojo/Marrón	0,60 x 10 m	20 ml/Caja (2 rollos) (6,75 Kg./Caja)	11,18 €/ml

RASTRELES

	DESCRIPCIÓN	CÓDIGO	COLOR	MEDIDAS	PEDIDO MÍNIMO	PVP
	Rastrel Madera Tratada 40x30 (1)	7/0625	–	0,4 x 0,3 x 2,5 m	30 ml (12 uds/paq)	1,29 €/ml
	Rastrel Madera Tratada 50x50 (1) NUEVO	7/1049	–	0,5 x 0,5 x 2,5 m	22,5 ml. (9 uds/Paq.)	2,18 €/ml
	Rastrel Metálico 20x20 (1)	7/0840	–	0,2 x 0,2 x 2,5 m	25 ml (10 uds/Paq.)	1,36 €/ml
	Rastrel Metálico 30x30 (1)	7/0550	–	0,3 x 0,3 x 2,5 m	15 ml (6 uds/paq)	2,11 €/ml
	Rastrel Metálico 50x30 (1)	7/1050	–	0,5 x 0,3 x 2,5 m	25 ml (10uds/paq)	2,95 €/ml
	Rastrel Ventilado 30x20 (1)	7/0562	–	0,3 x 0,2 x 2,5 m	25 ml (10 uds/paq)	2,43 €/ml
	Rastrel Cumbreira Metálico U 40x40 (1)	7/0924	–	0,4 x 0,4 x 2,5m	10 ml (6 Kg./Paq.)	2,27 €/ml

(1) Precios BORJALogistic paletería no estándar. Consultar.

COMPLEMENTOS PARA CUBIERTA

APROOF
Roofing Components

LÁMINAS IMPERMEABLES

	DESCRIPCIÓN	CÓDIGO	COLOR	MEDIDAS	PEDIDO MÍNIMO	PVP
	 Lámina Impermeable Transpirable 130 Premium NUEVO	7/1016	–	1,5 x 50 m	75 m²/Rollo (9,75 Kg./Rollo) (39 Rollos/Palé)	0,97 €/m²
	 Lámina Impermeable Transpirable 150 Premium NUEVO	7/1017	–	1,5 x 50 m	75 m²/Rollo (11,25 Kg./Rollo) (30 Rollos/Palé)	1,07 €/m²
	 Lámina Impermeable Transpirable 190 Premium NUEVO	7/1018	–	1,5 x 50 m	75 m²/Rollo (14,25 Kg./Rollo) (27 Rollos/Palé)	1,43 €/m²
	Lámina Impermeable Transpirable 135 ECO	7/1051	–	1,5 x 50 m	75 m²/Rollo (11,25 Kg./Rollo) (36-42 Rollos/Palé)	0,82 €/m²
	Lámina Impermeable Transpirable 150 ECO	7/1052	–	1,5 x 50 m	75 m²/Rollo (14,25 Kg./Rollo) (36 Rollos/Palé)	0,92 €/m²
	Cinta adhesiva 1 cara para láminas 50 mm	7/1021	–	0,05 x 25 m	300 ml 2,5kg/caja (12 rollos/caja)	0,62 €/ml
	Cinta adhesiva 2 caras para láminas 50 mm	7/1064	–	0,05 x 50 m	900 ml 3,5kg/caja (18 rollos/caja)	0,68 €/ml
	Cinta Bajo-Rastrel antiperforación	7/1022	–	0,05 x 30 m	540 ml (2,60 kg/caja) (18 rollos/caja)	0,46 €/ml













PLACAS BAJO TEJA

	DESCRIPCIÓN	CÓDIGO	COLOR	MEDIDAS	PEDIDO MÍNIMO	PVP
	Placa Fibrocemento Envejecida Reforzada Onda 234 (curvas de 45 y 50 o rastrelado)	7/0930	–	0,98 x 1,65 m	60 uds/Palé (1.400 Kg./Palé)	20,95 €/placa
	Placa Bituminosa Bajo Teja para Rastrel (mixtas y planas)	7/0567	–	0,96 x 2 m	150 uds/Palé (730 Kg./Palé)	16,40 €/placa
	Placa Bituminosa Bajo Teja 235 (curvas de 45 y 50)	7/0566	–	1,05 x 2 m	150 uds/Palé (750 Kg./Palé)	15,90 €/placa
	Banda Butílica Autoadhesiva 300 (Sellado Placas)	7/0594	Rojo	0,30 x 10 m	20 ml/Caja (16 Kg./Caja)	4,23 €/ml

CONEXIÓN VENTILACIÓN

	DESCRIPCIÓN	CÓDIGO	COLOR	MEDIDAS	PEDIDO MÍNIMO	PVP
	KIT de conexión VMC MANGOUSTE 125 mm	7/1012	–	125 mm	1 ud/caja. (1kg/caja)	48,62 €/ud

FIJACIÓN



	DESCRIPCIÓN	CÓDIGO	COLOR	MEDIDAS	PEDIDO MÍNIMO	PVP
	Espuma Fijación Tejas (aplicación con pistola)	7/0879	Rojo	Bote 750 ml	12 Botes/Caja	6,00 €/ud.
	Pistola Aplicación Espuma	7/0599	–	–	1 unidad	25,57 €/ud.
	Soporte de Rastrel Regulable 50 mm	7/0552	acero galvanizado	50 mm	50 uds/Caja (9 Kg./Caja)	2,58 €/ud.
	Soporte de Rastrel Fijo 50 mm	7/0515	acero galvanizado	50 mm	50 uds/Caja (6,4 Kg./Caja)	1,84 €/ud.
	Gancho Teja Curva 72 mm – C-40.15 / C-40.19 120 mm – C-45.20 / C-50.21 130 mm – C-45.20 / C-50.21 / BT370 170 mm – C-50.21 NUEVO	7/0514	Inox.	72 mm	1000 uds/Caja (6,40 Kg./Caja)	0,08 €/ud.
		7/0496		120 mm		0,11 €/ud.
		7/0763	Inox.	130 mm	500 uds/caja (3,2 kg/caja) 400 uds/caja (3 kg/caja)	0,14 €/ud.
		7/1053		170 mm		0,09 €/ud.
	Gancho Tejas Flat-10 (Rastrel Madera)	7/0704	Inox.	–	250 uds/Caja (5 Kg./Caja)	0,37 €/ud.
	Gancho Tejas Mixtas y Planas	7/0559	Inox.	–	250 uds/Caja (5 Kg./Caja)	0,27 €/ud.
	Ganchos para Caballete	7/0583	Circular Rojo Circular Negro Angular Rojo Angular Negro Cubre + Rojo	–	100 uds/Caja (1 Kg./Caja)	0,42 €/ud.
		7/0760				
		7/0584				
		7/0586				
		7/0582				
		7/0782	100º Bajo Negro	–	50 uds/caja (0,5 kg/caja)	0,46 €/ud.
	Gancho / clip Alero Tejas con encaje NUEVO	7/1054	Inox	-	100 uds/Caja (1 Kg./Caja)	0,52 €/ud.
	Gancho Alero Teja Curva	7/1055	Inox	285 mm	200 uds/Caja (1 Kg./Caja)	0,65 €/ud.
	Gancho Universal (Teja Curva)	7/0513	Rojo Negro	-	50 uds/Caja (1 Kg./Caja)	0,59 €/ud.
		7/1056				
	Gancho de Nieve Recto	7/0646 7/0711	Rojo Negro	380 mm	100 uds/Caja (15 Kg./Caja)	3,00 €/ud.

CÓDIGO	LISTA DE TORNILLOS	CAJA	PVP (€/100 Uds.)
700000683	ARANDELA CON NEOPRENO 7-19	1000	3,50 €/100 Uds
700000676	TORNILLO FIJACION TEJA-MADERA 4 X 50 MM	500	4,90 €/100 Uds
700000677	TORNILLO FIJACION A MADERA 6 X 70 MM	200	14,70 €/100 Uds
700000678	TORNILLO AUTOTALADRANTE TEJA-METAL 4,2 X 45 MM	500	4,50 €/100 Uds
700000679	TORNILLO AUTOTALADRANTE MET. CON ARANDELA 5,5 X 22 MM	500	8,00 €/100 Uds
700000696	TACO PREMONTADO DE GOLPE PARA HORMIGÓN 6 X 37 MM	300	9,50 €/100 Uds
700000682	TORNILLO TACO PARA HORMIGON 6 X 60 MM	200	11,74 €/100 Uds
700000700	TORNILLO TACO PARA HORMIGÓN 8 X 80 MM	100	19,40 €/100 Uds

COMPLEMENTOS PARA CUBIERTA

APROOF
Roofing Components

VENTILACIÓN DE ALEROS

DESCRIPCIÓN	CÓDIGO	COLOR	MEDIDAS	PEDIDO MÍNIMO	PVP
 Peine de Ventilación 60 mm (TB-12 / TB-4 / C-40.15 / C-40.19)	7/0500 7/0502	Rojo Negro	0,06 x 1 m	100/300 ml (100/300 Uds.) (18 kg./Caja)	0,96 €/ml
 Peine de Ventilación 100 mm (TB-10 CLASS / TB-10 TECH / C-45.20 / C-50.21)	7/0497 7/0499 7/0498	Rojo Negro Marrón	0,1 x 1 m	50/200 ml (50/200 Uds.) (4,5 kg./Caja)	1,19 €/ml
 Rastrel + Peine Alero (Rastrel 30 mm; Peine 60 mm) (BORJATHERM / TB-12 / TB-4 / C-40.15 / C-40.19)	7/0553 7/0555	Rojo Negro	0,05 x 1 m	50 ml (50 Uds.) (4,5 kg./Caja)	1,98 €/ml
 Rejilla de Alero 80 mm	7/0556 7/0558	Rojo Negro	0,08 x 5 m	120 ml (24 Uds.) (5 kg./Caja)	1,68 €/ml
 Rejilla de Alero 100 mm NUEVO	7/1057	Rojo/Negro	0,1 x 5 m	120 ml (24 Uds.) (5 Kg./Caja)	3,20 €/ml
 Lámina de Alero Aluminio NUEVO	7/1058 7/1059	Rojo Negro	0,1 x 2,5 m	50 ml (20 Uds.) (3 Kg./Caja)	11,90 €/ml

VENTILACIÓN DE LA CUMBRERA

DESCRIPCIÓN	CÓDIGO	COLOR	MEDIDAS	PEDIDO MÍNIMO	PVP
 Bajo-Cumbrera Aluminio 300 mm NUEVO	7/1061 7/1062 7/1063	Rojo Negro Marrón	0,3 x 5 m	20 ml (4 rollos) (5 Kg./Caja)	4,82 €/ml
 Bajo-Cumbrera Aluminio 400 mm	7/0505 7/0506 7/0507	Rojo Marrón Negro	0,40 x 5 m	20 ml (5,60 Kg./Caja) (4 Rollos)	6,29 €/ml
 Bajo-Cumbrera Mixto 300 mm	7/1069 7/1070 7/1071	Rojo Marrón Negro	0,3 x 5 m	20 ml (4 rollos) (8 kg./Caja)	4,42 €/ml
 Bajo-Cumbrera Mixto 350 mm	7/1073 7/1074 7/1075	Rojo Negro Marrón	0,35 x 5 m	20 ml (5,20 Kg./Caja) (4 Rollos)	5,88 €/ml
 Bajo-cumbrera 380 mm (Tejido impermeable)	7/1076 7/1077	Rojo Negro	0,38 x 10 m	40 ml (4 rollos) (10 kg./Caja)	7,20 €/ml

PINTURA



CÓDIGO	DENOMINACIÓN	COMPATIBILIDAD	Bote	Pedido mín.	PVP (€/Ud.)
7/0753	ENGOBE GRAPHITE	Graphite, París Ocre	750 ml	1 bote	41,06
7/0754	ENGOBE CHOCOLATE	Chocolate	750 ml	1 bote	41,06
7/0755	ENGOBE NATURAL BLACK	León Matte, Natural Black	750 ml	1 bote	41,06
7/0756	ENGOBE MID GREY	Mid Grey	750 ml	1 bote	41,06
7/0757	ENGOBE TOKYO COPPER	Tokyo Copper	750 ml	1 bote	78,96
7/0784	ENGOBE CREMA	Toronto, Lamalou, Blanco Jaspeado	750 ml	1 bote	41,06
7/0785	ENGOBE GREY M1	Sidney Graphite, Austin Grey	750 ml	1 bote	41,06
7/0888	ENGOBE VERDE	Esmaltado Verde	750 ml	1 bote	41,06
7/0889	ENGOBE AZUL COBALTO	Esmaltado Azul Cobalto	750 ml	1 bote	41,06

Se aconseja diluir el engobe con agua al 50%.

07

INFORMACIÓN DE INTERÉS

- RSC Grupo Edilians
- Portes por Provincia
- Condiciones generales de venta

+ INFO ↓



RSC - Grupo Edilians

Para Edilians Group, la responsabilidad social corporativa es un compromiso a largo plazo que se integra de manera transversal en nuestro modelo y nuestra estrategia.

Conscientes del impacto ambiental de nuestro sector, ofrecemos soluciones que combinan eficiencia y desarrollo sostenible para responder a las expectativas de nuestros clientes y favorecer la transición hacia una economía sostenible y con bajas emisiones de carbono.

Un compromiso con la RSC basado en 4 pilares:

EL FACTOR HUMANO



El factor humano impulsa nuestro éxito. En Tejas Borja, el desarrollo de las personas es importante. Promovemos un ambiente inclusivo, seguro y respetuoso. Creemos en la capacidad de nuestra gente para crear un impacto positivo y duradero en la sociedad.

MEDIO AMBIENTE



En Tejas Borja continuamos promoviendo el avance de soluciones en tejas que combinan eficiencia y sostenibilidad. Nuestros productos no solo satisfacen las necesidades de nuestros clientes, sino que también promueven activamente la transición hacia una economía de bajas emisiones de carbono.

VÍNCULO REGIONAL



Creemos en participar activa y responsablemente en las comunidades donde operamos. Por lo tanto, continuamos colaborando con proyectos y programas que tienen un gran impacto en el bienestar social y la protección del medio ambiente.

GOBERNANZA



La ética y la integridad son principios fundamentales en Tejas Borja. Nos aseguramos de cumplir con altos estándares de gobierno corporativo, colaborando estrechamente con nuestros stakeholders para asegurar prácticas responsables, transparentes y alineadas con nuestros valores empresariales.



Portes por Provincia

PROVINCIA	Portes €/tonelada*	PROVINCIA	Portes €/tonelada*
ÁLAVA	37,57	LA RIOJA	36,47
ALBACETE	19,00	LEON	46,00
ALICANTE	14,91	LÉRIDA	32,97
ALMERÍA	22,36	LUGO	47,97
ASTÚRIAS	44,00	MADRID	30,00
ÁVILA	30,00	MÁLAGA	35,49
BADAJOS	37,27	MURCIA	14,21
BARCELONA	32,97	NAVARRA	37,57
BURGOS	36,00	ORENSE	47,97
CÁCERES	37,27	PALENCIA	34,52
CÁDIZ	37,27	PONTEVEDRA	47,97
CASTELLÓN	18,64	SALAMANCA	36,24
CANTABRIA	44,00	SEGOVIA	31,23
CIUDAD REAL	26,08	SEVILLA	35,49
CÓRDOBA	34,00	SORIA	39,51
CUENCA	18,00	TARRAGONA	30,66
GERONA	34,52	TERUEL	29,81
GRANADA	26,08	TOLEDO	28,00
GUADALAJARA	27,91	VALENCIA	16,00
GUIPUZCOA	40,25	VALLADOLID	33,02
HUELVA	37,27	VIZCAYA	39,51
HUESCA	37,27	ZAMORA	35,77
JAÉN	26,08	ZARAGOZA	29,82
LA CORUÑA	47,97		

*El precio de los portes se determinará en base al peso teórico reflejado en esta tarifa.

** Precios €/tonelada válidos para camión completo con destino a la capital de provincias.

CONDICIONES CAMIONES COMPLETOS

1. Tejas Borja ofrece el servicio BorjaLogistic mediante empresas colaboradoras.

2. En los casos en los que Tejas Borja realice el transporte, se ha de entender que el material se sitúa sobre el camión hasta la dirección de entrega acordada. El comprador acepta, salvo indicación contraria, que en la dirección de entrega se dispone de medios de descarga y hay acceso para un camión tráiler.

La descarga y acarreos son por cuenta del comprador.

3. Se considera camión completo cuando el material correspondiente a una entrega llega a 24-25 ton.

4. Las descargas con grúa que requieran un camión especial de lateral bajo llevarán un sobrecoste de 80 euros.

5. Los cambios de dirección una vez expedida la mercancía

pueden ocasionar costes de transporte que serán repercutidos al cliente mediante un cargo-factura o pueden hacer inviable la entrega.

6. El material debe ser revisado en el momento de la descarga. Cualquier diferencia entre el albarán y el material entregado debe ser notificado en un plazo máximo de 48 horas.

7. Para camiones completos (> 24 ton.) el cliente dispone de un máximo de 2 horas para la descarga del material, a partir de este tiempo la empresa de transporte puede aplicar costes de paralización que serán repercutidos mediante un cargo-factura.

8. Los precios pueden ser objeto de revisión debido a las oscilaciones del precio del petróleo o por dificultades logísticas.

Borja
Logistics ↓



Condiciones Generales de Venta

(Aplicables a partir del 15 de enero de 2026)

TEJAS BORJA (en lo sucesivo, el «Vendedor») es una empresa especializada en la fabricación y comercialización de materiales de construcción destinados, sobre todo, a distribuidores y profesionales de la construcción. Las presentes condiciones generales de venta (en lo sucesivo, «CGV») establecen las condiciones en las que el Vendedor realiza a los clientes profesionales (en lo sucesivo, el (los) «Comprador(es)») la venta de sus productos (en lo sucesivo, el (los) «Producto(s)'). Dado que las CGV se entregan o envían sistemáticamente a cada Comprador, la formalización de un pedido implica el cumplimiento íntegro y pleno por parte del Comprador de estas condiciones, que declara conocer con anterioridad y haber aceptado los términos de las mismas, habiendo sido este último libre de negociarlas.

Salvo previa aceptación por escrito del Vendedor, ninguna condición especial del Comprador, en concreto, ninguna condición de compra, podrá prevalecer sobre estas condiciones.

I) PEDIDOS

Los pedidos realizados por el Comprador serán aceptados únicamente tras la confirmación por escrito del Vendedor, mencionando éste la naturaleza y la cantidad de los Productos, así como una fecha de disponibilidad provisional. La venta se considerará completada y formalizada a partir de la recepción de dicha confirmación.

Los pedidos deberán enviarse por correo electrónico a (pedidos@tejasborja.com). Para evitar errores, el Vendedor confirmará por escrito los pedidos telefónicos que el Comprador deberá validar de manera explícita.

A todos los efectos, en ausencia de confirmación escrita de un pedido, el envío de los Productos y/o de una factura por parte del Vendedor se considerará como una confirmación de dicho pedido, siempre que el Comprador se lo haya enviado por escrito al Vendedor.

Debido a los colores naturales de las arcillas, las tejas pueden presentar ciertos matices en el color. Por ello, el Vendedor recomienda que en la instalación de los Productos se combinen tejas de diferentes palés, de conformidad con la norma UNE-136020 relativa al montaje de cubiertas con tejas cerámicas.

La representación de los colores en fotografías/dibujos/pictogramas no constituye una obligación de resultado y no puede ser completamente fiel a la realidad. Por lo tanto, el Comprador no podrá emprender ninguna acción contra el Vendedor sobre la base de una no conformidad a este respecto.

II) PRECIOS

La lista de precios se aplicará ex fábrica, salvo que se indique lo contrario en la lista de las tarifas. La publicación de las nuevas tarifas anula y sustituye a las anteriores a partir de su fecha de entrada en vigor.

Los precios estarán en vigor durante el periodo de validez mencionado.

No obstante, los precios publicados (catálogos, folletos u otros) estarán sujetos a revisión por parte del Vendedor sin previo aviso, en caso de variaciones de las condiciones económicas, especialmente en el supuesto de producirse una variación de los costes de fabricación.

Los precios no incluyen el IVA.

III) ENTREGA

Los Productos se entregarán embalados según los métodos utilizados en el momento de su fabricación. Tejas Borja S.A.U. se reserva el derecho a modificar sin previo aviso las características de tamaño, peso y unidades por palé.

Las dimensiones, espesores y pesos de los materiales son aproximados.

Las entregas se realizarán únicamente en función de la disponibilidad de los Productos y el transporte y, en cualquier caso, por orden de llegada de los pedidos.

Salvo acuerdo en contrario entre las partes, los Productos se entregan EXW/ex fábrica del Vendedor (ExWorks INCOTERMS ICC, 2020). El transporte correrá a cargo del Comprador, excepto para las entregas en Francia (ver condiciones BORJALogistic: <https://tejasborja.com/tarifas/es/BorjaLogistic-2025.pdf>). La referencia del envío se corresponderá con el número de pedido. Al Comprador se le notificará una confirmación de la fecha de entrega, entendiéndose que las fechas de entrega se dan a título indicativo. El incumplimiento de estas fechas no dará lugar a ninguna reclamación de indemnización por parte del Comprador. Si un Producto no estuviera disponible, se enviará al Comprador una nueva confirmación de pedido indicando la nueva fecha provisional de disponibilidad del Producto.

Los transportistas serán responsables de los daños y pérdidas ocasionados durante el transporte. Por lo tanto, será responsabilidad del Comprador y/o de los destinatarios de los Productos hacer las comprobaciones necesarias inmediatamente, y a más tardar en las 48 horas siguientes a la recepción, e interponer su propia reclamación contra los transportistas.

Las entregas se realizarán únicamente en obras de construcción e instalaciones de la empresa de fácil acceso. Los efectos que puedan derivarse de las dificultades de acceso, así como los daños causados por este motivo a un vehículo del Vendedor o por un vehículo de este, correrán a cargo del Comprador. El Vendedor podrá negarse a realizar la entrega en lugares que puedan suponer riesgos de seguridad o daños a los vehículos.

Los productos deberán controlarse en el momento de la descarga. En caso de no conformidad o de defectos aparentes de los Productos entregados con respecto a los Productos solicitados o al albarán de entrega, el Comprador deberá notificarlo al Vendedor por escrito en un plazo de 48 horas a partir de la entrega de los Productos y aportar fotografías que acrediten dichas no conformidades. Una vez transcurrido este plazo, no se podrá hacer ninguna reclamación al respecto. En caso de defecto no perceptible o vicio oculto, el plazo de notificación se ampliará a siete (7) días naturales desde la utilización de los Productos, no pudiendo exceder este plazo el previsto en la garantía legal.

Cuando la causa de la reclamación esté relacionada con una no conformidad del Producto, el Vendedor estará obligado a sustituir dicho Producto únicamente en la medida en que se considere una no conformidad de acuerdo con la norma EN 1304.

La instalación de los Productos (método, medios, etc.) será responsabilidad del proveedor de servicios designado por el Comprador, de acuerdo con la normativa vigente y especialmente con la norma UNE-136020 relativa al montaje de cubiertas con tejas cerámicas y con las especificaciones de Tejas Borja S.A.U.

IV) GARANTÍAS

En caso de defectos o no conformidad de los Productos entregados, se aplicará la garantía legal.

La garantía estará sujeta a la condición de que los Productos se utilicen para el fin al que están destinados. El Vendedor no garantiza la estanqueidad de la cubierta cuando se utilizan accesorios de arcilla que no pertenecen a su gama de Productos. Además, queda excluida cualquier garantía por daños o accidentes causados por negligencia, falta de mantenimiento, almacenamiento inadecuado, desgaste natural o uso anormal del Producto.

Asimismo, para acogerse a la garantía, la instalación de los Productos deberá cumplir las normas técnicas y las normas de uso que establecen las recomendaciones técnicas, así como las normas profesionales o las certificaciones a las que estén sujetas los productos.

En caso de no conformidad o defecto probado, el Vendedor estará obligado únicamente a sustituir o reembolsar los Productos que este reconozca como defectuosos, mientras que la mano de obra necesaria para esta sustitución correrá a cargo del Comprador. A todos los efectos, se establece que la sustitución de un Producto en garantía no generará en ningún caso nuevas condiciones de garantía, ni ampliará las condiciones de garantía iniciales.

Además, en caso de que el Vendedor haya dejado de comercializar un Producto cubierto por la garantía, este se reserva el derecho a sustituir dicho Producto por otro de calidad similar. El Vendedor se reserva el derecho a suministrar otro tipo de producto en el caso de que este haya dejado de comercializar los Productos objeto de la reclamación en el momento de hacer valer la garantía.

V) FACTURACIÓN Y PAGO

Los Productos se venden al precio vigente en el momento de la entrega o recogida por parte del Comprador.

En el caso de los productos que requieran medios de transporte individuales, se aplicará un recargo del 25 % sobre el precio original, excepto a las piezas y productos BorjaDECOR y BorjaJET.

En el caso de los **Productos fabricados bajo pedido**, el Comprador deberá efectuar un pago por adelantado en las siguientes condiciones:

- En el caso de los productos de innovación como BorjaDECO, Sistemas de aislamiento (BorjaSat y BorjaTherm) y Sistemas solares (ERI, teja solar Flat-5XL y teja solar Flat-10), el día de la confirmación del pedido deberá adelantarse el pago del 50 % del importe de este;
- En el caso de los productos Teja FLAT-5XL BorjaJET, el día de la confirmación del pedido deberá adelantarse el pago del 25 % del importe de este.
- En el caso de los productos no estándar (PPM'S), el día de la confirmación del pedido deberá adelantarse el pago del 50 % del importe de este, debiendo abonarse el resto a más tardar el día de la carga y/o recogida de los Productos.

Las condiciones de pago aplicables serán las acordadas entre el Comprador y el Vendedor y, en ningún caso, podrán superar los plazos de pago legales. Con arreglo a las presentes condiciones generales de venta, el pago se considerará efectuado con el cobro efectivo de las sumas adeudadas.

Cualquier compensación en los pagos deberá ser objeto de un acuerdo previo, expreso y por escrito del Vendedor.

En caso de retrasarse en el pago sin el acuerdo expreso previo del Vendedor, todas las sumas adeudadas por el Comprador serán exigibles de manera inmediata. Cualquier pago realizado al Vendedor se imputará a las deudas más antiguas pendientes de pago.

Además, las sumas impagadas en la fecha de vencimiento devengarán un interés equivalente al tipo de interés aplicado por el BCE a su operación de refinanciación más próxima a la fecha de vencimiento del pago correspondiente más diez (10) puntos porcentuales.

Los intereses comenzarán a devengarse a partir del día siguiente a la fecha de pago indicada en la factura y continuarán devengándose hasta que el Comprador haya pagado todas las sumas adeudadas al Vendedor.

En caso de retraso en el pago, a las sanciones por retraso que se le adeuden al Vendedor, se añadirá una indemnización fija por gastos de cobro de 40 euros. Estas sanciones y gastos de cobro será exigibles de pleno derecho.

En caso de cambio en la situación legal o financiera del Comprador que pueda afectar a su capacidad para cumplir con sus compromisos financieros, el Vendedor se reserva el derecho de exigir garantías o anular los pedidos pendientes, incluso después de haber suministrado un pedido de manera parcial.

VI) DEVOLUCIONES/ANULACIONES

La devolución de Productos no defectuosos por parte del Comprador estará sujeta al consentimiento previo por escrito del Vendedor. En caso de aceptación expresa por parte del Vendedor, las devoluciones deberán ir acompañadas de las referencias del albarán de entrega y las facturas correspondientes en un plazo de seis (6) meses desde la entrega. Los gastos derivados de una devolución correrán a cargo del Comprador.

En función del plazo de devolución del Producto en cuestión, a criterio del Vendedor, se aplicará un descuento sobre el precio de la factura de entre el 0 % y el 50 %. No obstante, las devoluciones de accesorios estarán sujetas a una depreciación mínima del 20 % sobre el precio facturado, a excepción de los pedidos de productos bajo pedido, BorjaDECOR, TEJA FLAT-5XL BorjaJET y PMM, que no se pueden devolver.

Los pedidos que requieran la preparación de material no podrán modificarse ni anularse. En su caso, se aplicará automáticamente una tasa de manipulación de 15 euros por palé/paquete.

VII) DATOS PERSONALES

En el marco de su relación contractual, ambas partes se comprometen a cumplir con la normativa vigente aplicable al tratamiento de datos personales, en particular el Reglamento (UE) 2016/679 del Parlamento Europeo y del Consejo del 27 de abril de 2016 (RGPD). Cada parte es responsable de sus propios datos personales.

El Vendedor tratará los datos de contacto de sus clientes (incluido el Comprador) con la finalidad de gestionar la relación comercial y, salvo oposición, a efectos de prospección comercial. Este tratamiento se basará en intereses

legítimos (cumplimiento de la relación contractual y promociones comerciales). Los datos se conservarán mientras dure la relación contractual y durante los tres (3) años posteriores en el caso de las operaciones de prospección para después archivarlos con fines de prueba. Los datos estarán destinados al personal autorizado del Vendedor, así como a sus posibles subcontratistas. Las personas interesadas tendrán derecho de acceso, rectificación, supresión, oposición, limitación, definición de instrucciones post mortem, que podrán ejercer por escrito a la siguiente dirección: Km. 3, CV-376, 46160 Llíria, Valencia, España, o por correo a info@tejasborja.com. Podrán presentar una reclamación ante la AEPD.

VIII) CLÁUSULA DE RESERVA DE PROPIEDAD

Los Productos vendidos seguirán siendo propiedad del Vendedor hasta el pago íntegro del precio principal y otras obligaciones adicionales. El Comprador deberá asegurarse de que siempre se pueda realizar la identificación de los Productos.

Las disposiciones anteriores no impiden la transmisión al Comprador de los riesgos de pérdida o deterioro de los Productos sujetos a reserva de propiedad, ni tampoco de los daños que puedan causar en el momento de la entrega.

En caso de embargo o de cualquier otra intervención de un tercero en los Productos, el Comprador deberá informar imperativamente y sin demora al Vendedor para permitirle oponerse y preservar sus derechos.

El Comprador también tendrá prohibido pignorar o transferir la propiedad de los Productos como garantía.

Todos los documentos relacionados con los productos (en adelante, "Información confidencial") divulgados por una de las partes a la otra no podrán ser copiados, reproducidos o comunicados a terceros.

El Vendedor conserva la plena propiedad y todos los derechos de propiedad intelectual relacionados con dicha información Confidencial. Cualquier divulgación pro una u otra parte deberá ser devuelta a la parte que la divulga cuando esta lo solicite.

IX) LEY APLICABLE. RESOLUCIÓN DE CONFLICTOS

Las CGV se rigen por la legislación española salvo sus disposiciones sobre conflictos de leyes. Las partes excluyen expresamente la aplicación de la Convención de las Naciones Unidas sobre los contratos de venta internacional de mercancías. Cualquier litigio derivado de la venta de los Productos por parte del Vendedor se someterá a la jurisdicción exclusiva del Tribunal de Comercio competente correspondiente al domicilio social del Vendedor.

X) CONFORMIDAD

Al aceptar estas condiciones, el Comprador garantiza que no es una Entidad Sancionada, es decir, no es una entidad con la que el Vendedor no pueda mantener relaciones comerciales debido a la existencia de un embargo. Asimismo, el Comprador garantiza que no controla, no está controlado ni está bajo control común con una Entidad Sancionada, de acuerdo con el artículo L.233-3 del Código de Comercio.

Si el Comprador se convirtiera en una Entidad Sancionada, se compromete a notificarlo inmediatamente al Vendedor.

Además, el Comprador deberá informar al Vendedor sobre el destino final de los Productos, teniendo en cuenta las listas relativas a las entidades sancionadas que están dispo-

nibles en el sitio web del Ministerio de Economía, Finanzas y Soberanía Industrial y Digital.

En caso de incumplimiento de la ética comercial o de los principios descritos en el Código Ético del Grupo Edilians, el Vendedor se reserva el derecho de suspender o rescindir total o parcialmente el contrato, sin que esto implique ninguna responsabilidad para el Vendedor.


XI) CONDICIONES DE DEVOLUCIÓN DE PALETS DE MADERA

PALETS	CARGO	ABONO*
Planos	10,50 €/Unidad	7,50 €/Unidad
Laterales	26 €/Unidad	19 €/Unidad

* No se abonarán aquellos palés cuyo estado de deterioro sea superior al mínimo exigido para su nuevo uso o reparación. Los criterios de calidad que se llevarán a cabo para la aceptación de los palés son los detallados a continuación, por lo tanto, no serán válidos:

- Si tiene un cabirón roto.
- Si tiene más de 2 tablas rotas.
- Si tiene más de 2 tacos rotos.
- Si la madera está en malas condiciones.
- Si no es de Tejas Borja.

Los palés no válidos pueden ser rechazados en el momento de la descarga. El importe del abono se compensará en la siguiente factura.



Esta Tarifa anula las anteriores a partir de la fecha de su entrada en vigor. Los precios son válidos durante el periodo vigente de la tarifa salvo error tipográfico o de transcripción.

Fecha entrada en vigor de la Tarifa: **15 de enero de 2026.**

Tejas Borja se reserva el derecho a modificar y/o suprimir los modelos mostrados en este catálogo sin previo aviso. Los colores de las piezas pueden diferir ligeramente de los originales. Las piezas presentadas en este catálogo son sugerencias decorativas con fines publicitarios. Para la instalación real deberán utilizarse las instrucciones de instalación publicadas por Tejas Borja.

**ÚLTIMA
VERSIÓN DE
LA TARIFA** ↓





LA ®EVOLUCIÓN

del sector de la teja cerámica

Tejas Borja se reserva el derecho de modificar y/o suprimir ciertos modelos expuestos en este catálogo sin previo aviso. Los colores de las piezas pueden presentar ligeras diferencias respecto a los originales. Los ambientes que se muestran en este catálogo son sugerencias decorativas de carácter publicitario debiéndose utilizar en la instalación real las instrucciones de colocación editadas por Tejas Borja.



Envíanos tu proyecto para recibir
un presupuesto detallado de
manera gratuita a:
departamentotecnico@tejasborja.com


TEJAS BORJA
Since 1899

Una marca
EDILIAN'S GROUP