


NOUVEAU

TB-10 Class



TEJAS BORJA

Since 1899

TARIF | 2026





COMPRENDRE LE PASSÉ POUR CONSTRUIRE L'AVENIR ”


Avec plus de 126 ans d'expérience, notre entreprise a fait ses preuves et constitue un élément fondamental de la construction en Espagne et au-delà des frontières. Au fil des années, nous avons introduit un produit qui fait partie intégrante de nos constructions, mais aussi symbole de notre identité culturelle : la tuile terre cuite. C'est un produit traditionnel qui protège les maisons depuis des générations, en préservant sa valeur patrimoniale, sa beauté et sa fonctionnalité, même si elle a évolué en s'adaptant aux besoins de modernité et d'innovation architecturale.

126 ans d'histoire ça n'est pas qu'un chiffre ; C'est aussi 126 ans de confiance, d'adaptation aux changements tout en préservant de ce qui compte vraiment : la qualité d'un produit qui dure depuis des générations. Nous faisons partie du paysage urbain et rural, des maisons de campagne aux grands projets architecturaux.

Dans un monde sans cesse en évolution, la tradition n'est pas en contradiction avec l'avant-garde. Notre tuile terre cuite est l'union parfaite entre le classique et le moderne, entre la beauté éternelle et la fonctionnalité. Conçu pour inspirer de


nouvelles formes de construction, notre tuile est synonyme d'innovation et de polyvalence. Les systèmes d'installation qui intègrent des solutions de production d'énergie photovoltaïque sont un bon exemple de cette recherche. En plus, l'impression numérique apporte une valeur ajoutée différenciante. Nous faisons bien plus que fabriquer des produits de couverture durables à partir de matières premières naturelles. Nous nous engageons à construire un avenir durable, à réduire l'impact environnemental et à proposer des solutions d'isolation et d'efficacité énergétique qui font la différence.

Depuis plus d'un siècle, nous couvrons vos rêves et nous continuerons à le faire. Dans chacun de nos produits se trouve la promesse d'un avenir où design, durabilité et qualité se combinent pour offrir bien plus qu'un toit : une maison, une histoire et une identité.



SYSTÈMES DE TOITURE EFFICACES

- 14 / SOLAIRE Flat-5XL
- 16 / SOLAIRE Flat-10
- 18 / Système ERI Black
- 20 / Système ERI Red **NOUVEAU**
- 22 / Système BorjaTHERM
- 24 / Système BorjaSAT
- 26 / BorjaJET



TUILES PLATES

- 30 / Accessoires
- 32 / Flat-5XL
- 34 / Flat-10
- 38 / Technica-10
- 40 / Alicantina-12
- 42 / Résumé des couleurs



TUILES MÉCANIQUES

- 46 / Accessoires
- 48 / TB-10 Class **NOUVEAU**
- 50 / TB-10 Tech
- 52 / TB-12
- 56 / Résumé des couleurs



TUILES CANAL

- 60 / Accessoires
- 62 / C-50.21 Celler®
- 64 / C-45.20
- 65 / C-40.19
- 66 / C-40.15
- 67 / TALON 50/45
- 68 / C-25.12
- 68 / Escama
- 59 / Pièces décoratives
- 70 / Résumé des couleurs



BORJA DECOR

74 / BorjaDECOR



ACCESSOIRES POUR TOITURES VENTILÉES

80 / Composants Système BorjaSAT
81 / Composants Système BorjaTHERM
82 / Composants pour toitures



AUTRES INFORMATIONS

88 / RSE Edilians Group
89 / Conditions Générales de vente


Note: La reproduction des couleurs est approximative, elle est soumise aux changements dus aux couleurs naturelles des argiles. Consulter la gamme de finitions pour les différentes accessoires, par Tel.: **+34 96 279 80 16** ou par mail **info@tejasborja.com**

FLAT-5XL

BORJALINE

MONOCOULEUR

León Matte



8,68 €/Unité

3/6390



BORJAJET

ARDOISE

Nepal Orange



11,52 €/Unité

3/6642



Paris Ocre



11,52 €/Unité

3/6643



Irish Green



11,52 €/Unité

3/7100



COTTO

Ibiza Pink




11,52 €/Unité

3/6653



CIMENT

Sidney Graphite




11,52 €/Unité

3/6650



PIERRE

Denver Gold



11,52 €/Unité

3/6648



Denver Iris



11,52 €/Unité

3/6649



Austin Grey



11,52 €/Unité

3/6644



ROUILLE

Tokyo Copper



13,81 €/Unité

3/6652



MARBRE

Roma Dark



11,52 €/Unité

3/6651



NOTE: FLAT-5XL disponible en BorjaJET sur commande. FLAT-5XL ne sont produites que sur la face superieure de celle-ci. Vérifier les délais de livraison.

FLAT-10

BORJALINE



NATURE

Rouge



3,67 €/Unité

3/6381

Rouge Musgo




3,90 €/Unité

3/6382

MONOCOULEUR


Graphite



3,90 €/Unité

3/6386


Chocolat



3,90 €/Unité

3/6387


Natural Black



3,99 €/Unité

3/6951

Mid Grey



4,05 €/Unité

3/6385


Bianco



4,22 €/Unité

3/7116

León Matte



4,77 €/Unité

3/7061

TX

BORJAJET

BOIS

Toronto Oak



4,87 €/Unité

3/6602

Weathered Cedar



4,87 €/Unité

3/7053

ARDOISE

Nepal Orange



4,87 €/Unité

3/6594

Paris Ocre



4,87 €/Unité

3/6595

COTTO

Ibiza Pink



4,87 €/Unité

3/6604

ROUILLE

Tokyo Copper



5,84 €/Unité

3/6603

CIMENT

Sidney Graphite



4,87 €/Unité

3/6601

NOTE: FLAT-10 disponible en Bianco et BorjaJET sur commande. FLAT-10 ne sont produites que sur la face superieure de celle-ci. Vérifier les délais de livraison.

TECHNICA-10

BORJALINE



NATURE

Rouge

Rouge Musgo



3,67 €/Unité

3,71 €/Unité

3/6440


3/6441

MONOCOULEUR

Graphite

Chocolat

Mid Grey



3,71 €/Unité

3,71 €/Unité

4,01 €/Unité

3/6445



3/6442



3/6444



ALICANTINA-12

BORJALINE



NATURE

Rouge

Fosca

Nortegna

Litoral



2,49 €/Unité

2,64 €/Unité

3,11 €/Unité

3,11 €/Unité

3/2117

3/2338

3/5483






3/5472

TB-10 Class

NOUVEAU

BORJALINE

NATURE

| Rouge | Rouge Musgo | Fosca | Manoir | Lamalou |
|--|---|---|--|---|
|  |  |  |  |  |
| 2,41 €/Unité | 2,53 €/Unité | 2,77 €/Unité | 2,77 €/Unité | 2,89 €/Unité |
| 7/1033 | 7/1035 | 7/1036 | 7/1037 | 7/1039 |



CENTENARIA

Terre*



2,96 €/Unité






7/1038

* Finition sans texture.

TB-10 Tech

BORJALINE

NATURE

| Rouge | Rouge Musgo | Fosca | Manoir | Lamalou |
|--|---|---|--|---|
|  |  |  |  |  |
| 2,69 €/Unité | 3,07 €/Unité | 3,07 €/Unité | 3,07 €/Unité | 3,17 €/Unité |
| 3/6369 | 3/6377 | 3/6371 | 3/6370 | 3/6375 |



BORJAJET

CENTENARIA

Terre*



3,33 €/Unité

3/6374

MONOCOULEUR

Chocolat



3,71 €/Unité

3/6439

Graphite



3,71 €/Unité

 3/6378



COTTO

Entrepins




3,16 €/Unité

3/6701

Irati





3,16 €/Unité

 3/7018



* Finition sans texture.








 - argile brune  - inkjet

TB-12

BORJALINE






NATURE

| | | | |
|---|--|--|--|
| Rouge | Brune | Rouge Vieille | Castilla |
|  |  |  |  |
| 2,19 €/Unité | 2,72 €/Unité | 2,47 €/Unité | 2,54 €/Unité |
| 7/0966 | 3/0032 |  7/0967 | 7/1006 |
| Bidasoa | Lamalou | | |
|  |  | | |
| 2,54 €/Unité | 2,54 €/Unité | | |
| 7/1010 | 7/0968 | | |

CENTENARIA

| |
|--|
| Terre* |
|  |
| 2,79 €/Unité |
| 7/1011 |

MONOCOULEUR

| | |
|---|--|
| Graphite (1 FACE) | Graphite (2 FACES) |
|  |  |
| 2,79 €/Unité | 3,79 €/Unité |
| 3/5879 |  3/5949 |

* Finition sans texture.

C-50.21Celler®

BORJALINE

NATURE

Rouge



1,37 €/Unité

3/0102

Fosca



1,79 €/Unité

3/0103

Brune




1,95 €/Unité

3/5580

M


Edetania



1,86 €/Unité

3/0106

Manoir



1,79 €/Unité

3/5692

Lamalou



1,86 €/Unité

3/4823

Montseny



1,86 €/Unité

3/6140

CENTENARIA


Terre



1,95 €/Unité

3/0078

Mediterrània



1,95 €/Unité

TX

3/0081

TX

C-45.20

BORJALINE

NATURE


Rouge



1,09 €/Unité

3/1994

Rouge Musgo



1,21 €/Unité

3/6081



C-40.19

BORJALINE

NATURE

Rouge



1,03 €/Unité

3/0053

Rouge Vieille



1,42 €/Unité

3/0055



CENTENARIA

Sable*



1,55 €/Unité

3/0074

* Finition sans texture.

C-40.15

BORJALINE

NATURE

Rouge



0,95 €/Unité

3/0045

Brune



1,30 €/Unité

3/5579



CENTENARIA

Terre*



1,48 €/Unité

3/0071

* Finition sans texture.



TALON 50/45

BORJALINE

NATURE

Rouge



1,70 €/Unité

3/0135

R. Paille Jaspeada



1,81 €/Unité

3/6341


Manoir/Terre *



1,97 €/Unité

3/2145

Serranía **



1,97 €/Unité

3/6249

* Compatible avec Centenaria Terre et Manoir.

** Compatible avec Centenaria Mediterrania, Edetania, Lamalou et Montseny.



C-25.12

BORJALINE

NATURE

Rouge



1,34 €/Unité

3/0043



Escama

BORJALINE

NATURE

Rouge



4,73 €/Unité

3/0409



01

SYSTÈMES DE TOITURE **EFFICACES**

+ INFO ↓





SOLAIRE FLAT-10 / FLAT-10 Graphite

Efficacité et esthétique s'allient pour améliorer la performance énergétique de chaque projet.
Nous innovons pour un avenir efficace et durable.



Tuile Terre Cuite SOLAIRE FLAT-5XL

| | |
|-----------------------------------|----------------------------|
| Mesures | 457 x 510 mm |
| Poids | 7,50 kg |
| Installation | Selon la tuile FLAT-5XL |
| Pureau utile | 370 mm |
| Puissance maximale | 23 W |
| Puissance/m ² maximale | 143,26 w/m ² |
| Unités / m ² | 6,23 unités/m ² |
| Unités / palette | 36 tuiles solaires |



Valeurs approximatives: Les valeurs des dimensions des tuiles admettent une tolérance de $\pm 2\%$ selon le DTU en vigueur.

Il sera nécessaire, avant l'installation, de déterminer le pureau utile sur chantier. L'installation doit respecter les indications du DTU en vigueur et les spécifications techniques de Tejas Borja.

**TUILE SOLAIRE FLAT-5XL
MONOCRISTALIN (v3.M1G)**

63,04 €/Unité

3/7118





SOLAIRE FLAT-5XL / FLAT-5XL León Matte

Réhabilitation de la toiture de la mairie de Valladolid (Espagne)

Tuile SOLAIRE FLAT-10

+ INFO ↓



| | |
|---|----------------------------|
| Mesures | 457 x 1268 x 39,4 mm |
| Poids | 8,7 kg |
| Installation | Selon la tuile FLAT-10 |
| Pureau utile: 370-400 mm | 7,5 tuiles |
| Équivalence aux tuiles céramiques FLAT-10 | 5 tuiles |
| Puissance maximale | 80 W |
| Puissance/m ² maximale | 178,4 w/m ² |
| Unités / m ² | 2,23 unités/m ² |
| Unités / palette | 32 tuiles solaires |



ISO 9001



Valeurs approximatives:

Valeurs approximatives. Les dimensions des tuiles admettent une tolérance de $\pm 2\%$ selon le DTU.

Avant l'installation, déterminer la longueur utile sur site. L'installation doit être réalisée conformément à la DTU pour la conception et le montage des toitures avec tuiles céramiques et aux spécifications de Tejas Borja.

TUILE SOLAIRE FLAT-10

158,06 €/unité

7/0994



SOLAIRE FLAT-10 León Matte



SOLAIRE FLAT-10 Graphite

Système ERI Black EASY ROOF INTEGRATION

SYSTÈME DE PANNEAUX PHOTOVOLTAÏQUES INTÉGRÉS.
COMPATIBLE AVEC TOUS LES FORMATS DE TUILES.


+ INFO ↓



Système
de fixation



Module photovoltaïque
JINKO Full Black



445 W puissance
222,5 W/m²
22,27% efficacité énergétique

| | CODE KIT ERI | Wp | PVP (€/Wp) | PVP (€) |
|-----------------------------|--------------|--------|------------|---------------|
| KIT ERI 4 panneaux | 7/0992 | 1.780 | 1,27 | 2.261 |
| KIT ERI 5 panneaux | | 2.225 | 1,22 | 2.715 |
| KIT ERI 6 panneaux | | 2.670 | 1,16 | 3.097 |
| KIT ERI 7 panneaux | | 3.115 | 1,14 | 3.551 |
| KIT ERI 8 panneaux | | 3.560 | 1,11 | 3.952 |
| KIT ERI 10 panneaux | | 4.450 | 1,08 | 4.806 |
| KIT ERI 12 panneaux | | 5.340 | 1,01 | 5.393 |
| KIT ERI 14 panneaux | | 6.230 | 0,99 | 6.168 |
| KIT ERI 18 panneaux | | 8.010 | 0,92 | 7.369 |
| KIT ERI 21 panneaux | | 9.345 | 0,89 | 8.317 |
| KIT ERI 28 panneaux | | 12.460 | 0,86 | 10.716 |
| KIT ERI de 28 à 59 panneaux | | ... | 0,78 | ... |
| KIT ERI plus de 60 panneaux | | ... | 0,72 | ... |

Note: Le KIT comprend le panneau photovoltaïque 445 Wp FULL BLACK Jinko, le cadre et les profils d'étanchéité, ainsi que les fixations du système. Les quantités non incluses dans ce tableau seront calculées sur le PVP de la grille antérieure.



Système ERI Black / 12 panneaux

Système ERI Red

NOUVEAU

EASY ROOF INTEGRATION

SYSTÈME DE PANNEAUX PHOTOVOLTAÏQUES INTÉGRÉS.
COMPATIBLE AVEC TOUS LES FORMATS DE TUILES.



400 W puissance
200 W/m²
20% efficacité énergétique

| | CODE KIT ERI | Wp | PVP (€/Wp) | PVP (€) |
|-----------------------------|--------------|--------|------------|---------|
| KIT ERI 4 panneaux | 7/1040 | 1.600 | 1,45 | 2.320 |
| KIT ERI 5 panneaux | | 2.000 | 1,32 | 2.640 |
| KIT ERI 6 panneaux | | 2.400 | 1,24 | 2.976 |
| KIT ERI 7 panneaux | | 2.800 | 1,23 | 3.444 |
| KIT ERI 8 panneaux | | 3.200 | 1,20 | 3.840 |
| KIT ERI 10 panneaux | | 4.000 | 1,13 | 4.520 |
| KIT ERI 12 panneaux | | 4.800 | 1,10 | 5.280 |
| KIT ERI 14 panneaux | | 5.600 | 1,08 | 6.048 |
| KIT ERI 18 panneaux | | 7.200 | 1,06 | 7.632 |
| KIT ERI 21 panneaux | | 8.400 | 1,04 | 8.736 |
| KIT ERI 28 panneaux | | 11.200 | 1,00 | 11.200 |
| KIT ERI de 28 a 59 panneaux | | ... | 0,92 | ... |
| KIT ERI plus de 60 panneaux | | ... | 0,88 | ... |

Note: Le KIT comprend le panneau photovoltaïque 400 Wc FULL BLACK Jinko, le cadre et les profils d'étanchéité, ainsi que les fixations du système. Les quantités non incluses dans ce tableau seront calculées sur le PVP de la grille antérieure.



Système ERI Red / 22 panneaux

SYSTÈME BORJATHERM

SYSTÈME D'ISOLATION DE TOITURE À HAUTE EFFICACITÉ ÉNERGÉTIQUE

+ INFO ↓



$\lambda = 0,022 \text{ W/mk}$



AUTOPORTANTE



SYSTÈME INDUSTRIALISÉ

Montage intuitif, simple
et rapide.



PROTECTION TOTALE

Système complet de
toiture légère.



ÉCONOMIES

En termes de
structure, de temps
et de main-d'œuvre.



ISOLATION MAXIMALE

Transmittance minimale
et absence de ponts
thermiques.




EXCELLENTE MICROVENTILATION

Chambre de ventilation
continue et ininterrompue
sous la tuile.



INSTALLATION EXTÉRIEURE

Isole la toiture
sans perdre
d'espace intérieur.

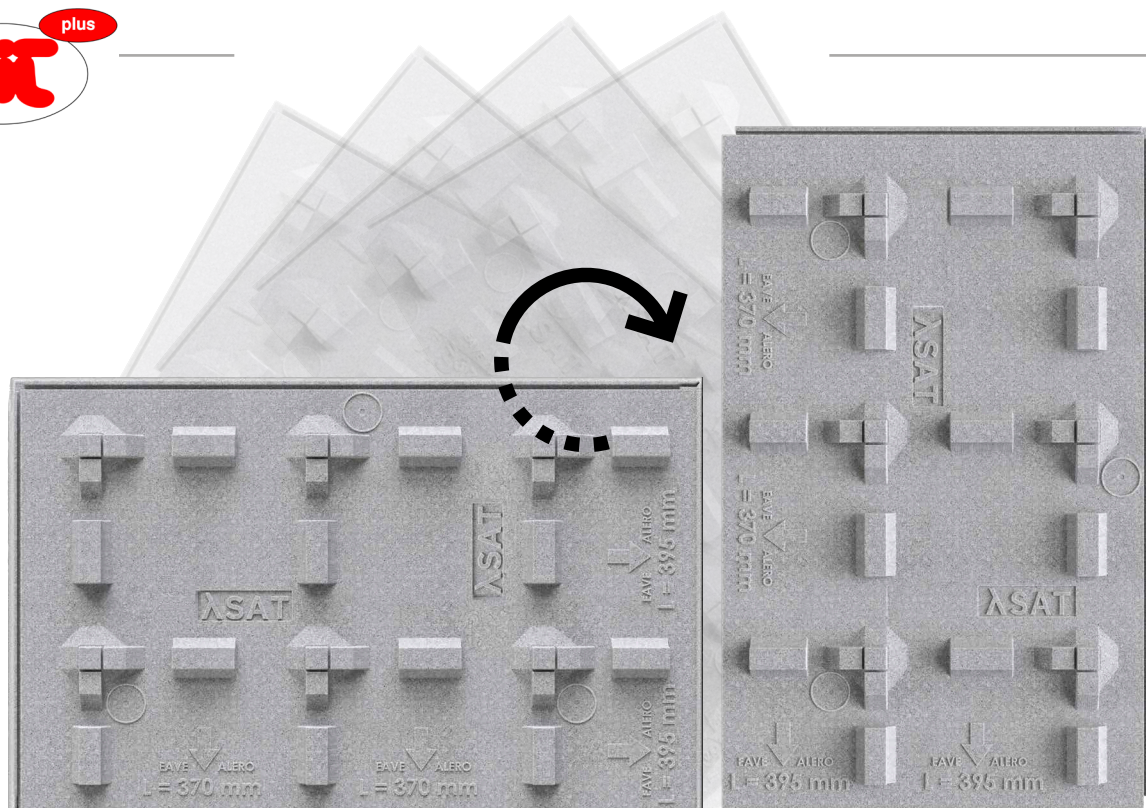


Système BORJATHERM / FLAT-10 León Matte

SYSTÈME BORJASAT

SYSTÈME DE TOITURE AVANCÉE

+ INFO ↓



100% Neopor® $\lambda = 0,031 \text{ W/mk}$



PANNEAU POLYVALENT

Il convient à toutes les
tuiles ayant un pas de
37 ou 39,5 cm.



LÉGER ET FACILE À INSTALLER

Il est facile à installer, sans
tracé préliminaire.



TOITURE VENTILÉE

Évite la condensation
et améliore l'isolation
thermique.



DOUBLE EMBOÎTEMENT

Panneau avec rainures
et languettes latérales et
longitudinales pour une
meilleure étanchéité.



HAUTE ISOLATION

Sans ponts thermiques
et avec des épaisseurs
réduites.



Système BORJASAT / FLAT-5XL Nepal Orange

Borja JET



+ INFO ↓



IMPRESSION NUMÉRIQUE

La technologie de l'impression inkjet, appliquée à la fabrication des tuiles, permet d'allier la richesse des matériaux naturels aux propriétés techniques des tuiles céramiques.

Nous nous inspirons du charme de la nature afin de fusionner son essence avec la technologie inkjet la plus avancée, obtenant ainsi des finitions uniques sur le marché.





FLAT-10 - Nepal Orange

02

TUILES PLATES

+ INFO ↓



Nous disposons d'une grande variété de tuiles plates, dont la plus grande tuile en céramique du monde et la tuile marseillaise, qui allie tradition et innovation



FLAT-10 Natural Black



FLAT-5XL

Exemple d'innovation et du développement technologique en tuiles terre cuites. La plus grande tuile terre cuite du monde.



FLAT-10

Une nouvelle génération de tuiles plates, maintenant plus légères et mieux finies. Elle peut être utilisée aussi bien en toiture qu'en façade ventilée.



TECHNICA-10

Nouvelle tuile de Tuile à côte type Marseille. Plus robuste et technologiquement plus aboutie. Le choix idéal pour tous les types de projets.



ALICANTINA-12

Format de tuile type à côte type Marseille Borja fabrique depuis le 19ème siècle. Idéal pour le remplacement et la réhabilitation de toitures.

ACCESSOIRES **TUILES PLATES**






CHATIÈRE

-  Chatière FLAT-5XL
-  Chatière FLAT-10
-  Chatière TECHNICA-10
-  Chatière ALICANTINA-12





FRONTON RIVE À RABAT

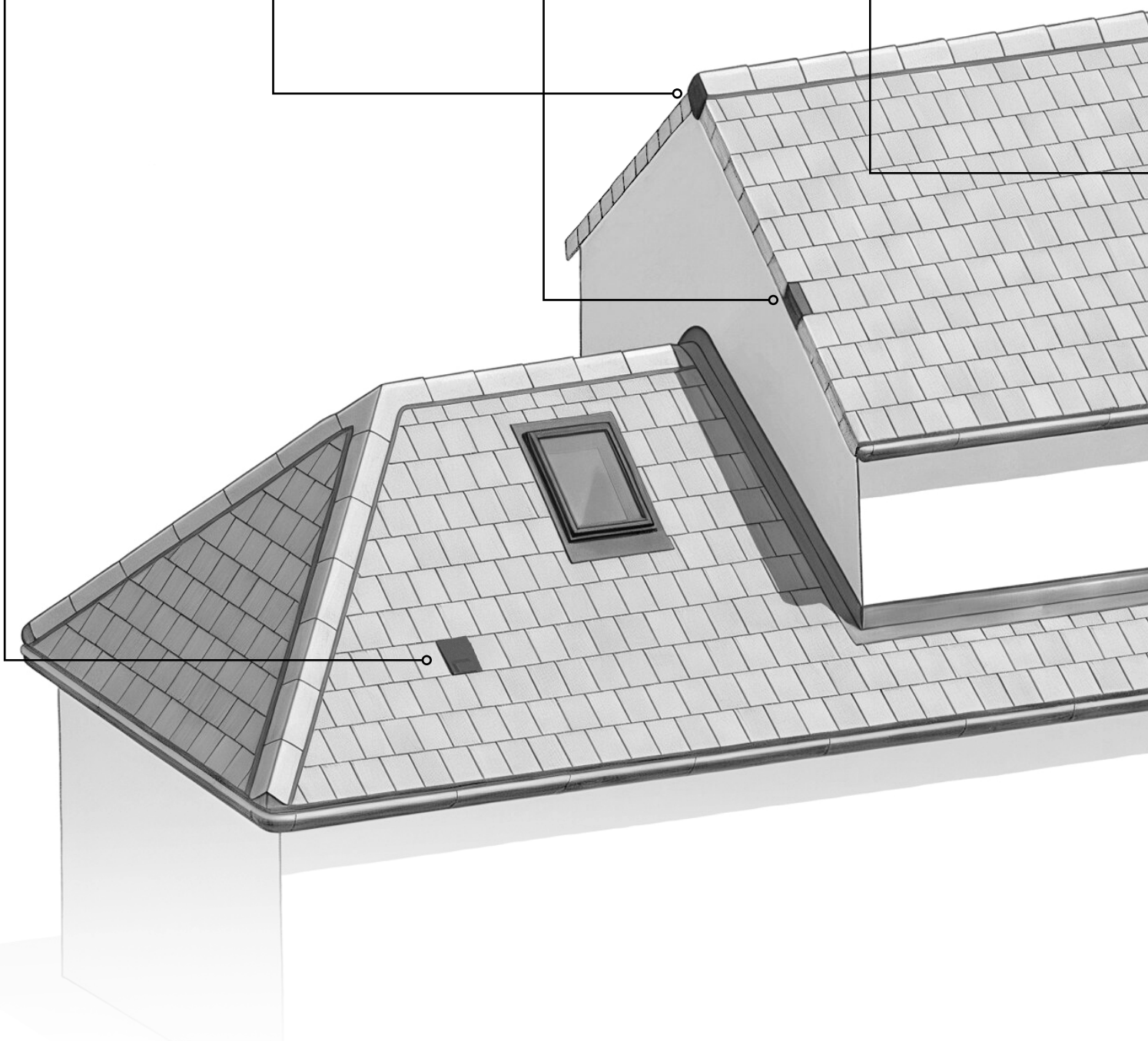
-  Fronton Rive à Rabat Angulaire
-  Fronton Rive à Rabat 100° Bas
-  Fronton Rive à Rabat 100° Haut

RIVE D'EMBOÎTEMENT

-  Rive Angulaire Universelle
-  Rive d'Emboîtement Gauche
-  Rive d'Emboîtement Droite
-  Rive d'Emboîtement FLAT-10 (Gauche-Droite)
-  Rive d'Emboîtement FLAT-5XL Gauche

DEMI-TUILE

-  Demi-tuile FLAT-5XL
-  Demi-tuile FLAT-10
-  Demi-tuile TECHNICA-10
-  Demi-tuile ALICANTINA-12



FAÎTIÈRE



FAÎTIÈRE



3 VOIES




4 VOIES



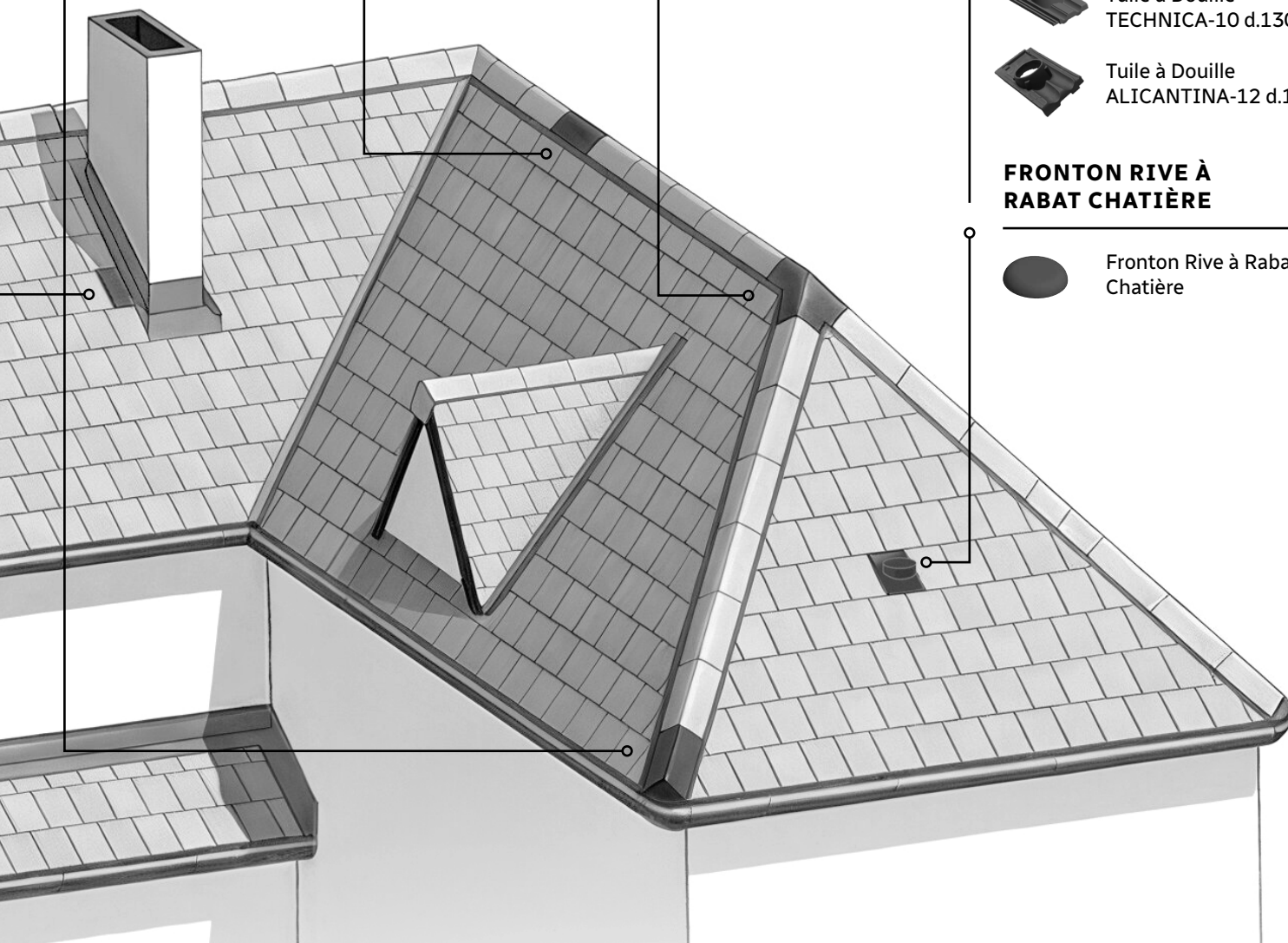
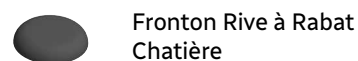
LANTERNE



TUILE À DOUILLE



FRONTON RIVE À RABAT CHÂTIÈRE



+ INFO ↓



FLAT-5XL



Modèle breveté

| | |
|----------------------------|----------------------------|
| Mesures | 457 mm x 510 mm |
| Pente minimale recommandée | 30% - 17° (*) |
| Poids | 6,55 Kg./tuile |
| Unités / m² | 5,48 tuiles |
| Unités / ml égoût | 2 tuiles |
| Largeur utile | 475 mm |
| Pureau utile VARIABLE | 340-385 mm |
| Données de palette | (G1) 152 unités / 1015 Kg. |
| Min. commande | 2 tuiles |



Valeurs approximatives: Il sera nécessaire de déterminer le Pureau utile sur chantier. L'installation doit respecter les indications du DTU en vigueur et les spécifications techniques de Tejas Borja.


(*) Consulter la table des pentes du DTU40.211. Les valeurs des dimensions des tuiles avec une tolérance de ±2% (NF-EN 1024).

NOTE: FLAT-5XL disponible en BorjaJET sur commande. FLAT-5XL ne sont produites que sur la face supérieure de celle-ci. Vérifier les délais de livraison.

BORJALINE

MONOCOULEUR

León Matte



8,68 €/Unité

3/6390



ACCESSOIRES



| NOM ET MESURES | MOULE | UNITÉS/PALETTE | UNITÉS MIN. COMMANDE | €/UNITÉ BORJALINE | €/UNITÉ BORJAJET |
|---|----------|----------------|----------------------|-------------------|------------------|
| Faîtière Angulaire 42 x 30,5 x 9,7 / 2,5 Unités/ml / 3,2 kg. Pente max. 62%-31.5° | 08-155 | 72 /120 | 6 | 12,82 | - |
| About Arêtier Angulaire 42,2 x 30,5 x 10 / 2,83 kg. | 35-156 | 72 | 1 | 47,22 | - |
| 3 Voies Angulaire 45,2 x 29,3 x 10 / 4,35 kg. | 30-158 | 36 | 1 | 69,71 | - |
| 4 Voies Angulaire 46 x 41,5 x 16,5 / 6,50 Kg. | 31-261 | 13 | 1 | 165,44 | - |
| Fronton Rive à Rabat Angulaire 8,5 x 28,5 x 12,5 / 2,65 kg. | 25-157 | 56 | 1 | 472,22 | - |
| Faîtière 100° Bas 47,5 x 25 x 10,5 / 2,22 Unités/ml / 4,00 kg. Pente max. 100%-45° | 08-265 | 64 | 4 | 12,82 | 17,38 |
| About Arêtier 100° Bas 37 x 25 x 10,5 / 2,70 kg. | 35-273 | 60 | 1 | 47,22 | 64,15 |
| Fronton Rive à Rabat 100° Bas 27,5 x 28 x 7 / 2,1 kg. | 25-308 | 104 | 1 | 47,22 | 64,15 |
| Faîtière 100° Haut 47,5 x 25,8 x 12,5 / 4,15 kg. Pente max. 100%-45° | 08-262** | 64 | 4 | 12,82 | - |
| About Arêtier 100° Haut 37 x 25,8 x 12,5 / 2,75 kg. | 35-264** | 60 | 1 | 47,22 | - |
| Fronton Rive à Rabat 100° Haut 27,5 x 28,5 x 7 / 2,15 kg. | 25-263** | 104 | 1 | 47,22 | - |

Mesures en centimètres.

** Veuillez Consulter la disponibilité des finitions pour les accessoires.

La tonalité des accessoires en finition MONOCOULEUR peut varier par rapport au ton de la tuile car ils sont fabriqués sur des lignes de production différentes.

BORJAJET

ARDOISE

Nepal Orange



11,52 €/Unité

3/6642



Paris Ocre



11,52 €/Unité

3/6643



Irish Green



11,52 €/Unité

3/7100



COTTO

Ibiza Pink



11,52 €/Unité

3/6653



CIMENT

Sidney Graphite



11,52 €/Unité

3/6650



PIERRE

Denver Gold



11,52 €/Unité

3/6648



Denver Iris



11,52 €/Unité

3/6649



Austin Grey



11,52 €/Unité

3/6644



ROUILLE

Tokyo Copper



13,81 €/Unité

3/6652



MARBRE

Roma Dark



11,52 €/Unité

3/6651



| | NOM ET MESURES | MOULE | UNITÉS/PALETTE | UNITÉS MIN. COMMANDE | €/UNITÉ BORJALINE | €/UNITÉ BORJAJET |
|--|---|---------------------|----------------|----------------------|-------------------|------------------|
| | 3 Voies 100° 40 x 45 x 22 / 5,15 kg. | 30-274 | 16 | 1 | 69,71 | 74,95* |
| | 4 Voies 100° 45 x 46,5 x 16 / 7,50 Kg. | 31-311 | 8 | 1 | 165,44 | 177,05* |
| | Lanterne d.140 22,5 Øext-20 Øint x 23,5 / 2,35 Kg. | 33-166 | 64 | 1 | 169,21 | - |
| | Fronton Rive à Rabat Chatière 24,5 Øext - 22 Øint x 6 / 1,70 kg. | 10-041 | 110/120 | 1 | 47,22 | 64,15 |
| | Rive Angulaire Universelle 43x14,5x14,5 / 2,5 Unités/ml / 2,85 kg. (En monopente) | 24-029 | 75 | 5 | 11,59 | 17,38 |
| | Rive d'Emboîtement Droite 47,5x11,5x15,5 / 3,15kg. / 2,5-2,95 Unités/ml | 24-285 | 100 | 1 | 12,82 | 17,38 |
| ACCESSOIRES SPÉCIFIQUES FLAT-5XL® | | | | | | |
| | Rive d'Emboîtement FLAT-5XL Gauche 47,5x15,5x8 / 2,85kg. / 2,5-2,95 Unités/ml | 24-313 | 126 | 1 | 12,82 | 17,38 |
| | Tuile à Douille FLAT-5XL d.140 45,7 x 27,2 x 16 / 17 Øext - 13 Øint / 3,75 kg. | 37-297 TX 37-303 | 48 | 1 | 93,94 | 118,88 |
| | Demi-tuile FLAT-5XL 45,7 x 27,2 x 2,4 / 3,5 kg. | 36-295 TX 36-301 | 320 | 1 | 10,51 | 13,08 |
| | Chatière FLAT-5XL 45,7 x 27,2 x 5 / 3,5 kg. | 39-296 TX 39-302 | 56 | 1 | 51,55 | 64,15 |

* Disponibilité de pièces spéciales dans des finitions de couleur neutre, compatibles avec les finitions BorjaJET.

FLAT-10

| | |
|----------------------------|---|
| Mesures | 475 mm x 285 mm |
| Pente minimale recommandée | 30% - 17° (*) |
| Poids | 3,5 Kg./tuile |
| Unités / m ² | 10,2 tuiles |
| Unités / ml égoût | 4 tuiles |
| Largeur utile | 245 mm |
| Pureau utile VARIABLE | 365-400 mm |
| Données de palette | (T5) 252 unités / 880 Kg. (T6) 336 unités / 1199 Kg. |
| Min. commande | 6 tuiles |



Valeurs approximatives: Il sera nécessaire de déterminer le pureau utile sur chantier. L'installation doit respecter les indications du DTU en vigueur et les spécifications techniques de Tejas Borja.

Les caractéristiques certifiées par la marque **NF** Tuiles de terre cuite sont conformes aux exigences de la norme NF EN 1304: l'aspect, les caractéristiques géométriques, la résistance à la rupture par flexion, l'imperméabilité (classe 1), la résistance au gel selon NF EN 539-2 pour tous les produits fabriqués avec mélange rouge. AFNOR Certification / 11 rue Francis de Pressensé / 93571 LA PLAINE SAINT-DENIS CEDEX / www.marque-nf.com

Le type de palette sera confirmé lors de la commande.

(*) Consulter la table des pentes du DTU40.211. Les valeurs des dimensions des tuiles avec une tolérance de $\pm 2\%$ (NF-EN 1024).

NOTE: FLAT-10 disponible en Bianco et BorjaJET sur commande. FLAT-10 ne sont produites que sur la face supérieure de celle-ci. Vérifier les délais de livraison.















FLAT-10 - Nepal Orange

NATURE








| | |
|--|---|
| Rouge | Rouge Musgo |
|  |  |
| 3,67 €/Unité | 3,90 €/Unité |
| 3/6381 | 3/6382 |

MONOCOULEUR


| | | | | | |
|--|--|--|--|--|--|
| Graphite | Chocolat | Natural Black | Mid Grey | Bianco | León Matte |
|  |  |  |  |  |  |
| 3,90 €/Unité | 3,90 €/Unité | 3,99 €/Unité | 4,05 €/Unité | 4,22 €/Unité | 4,77 €/Unité |
| 3/6386 |  3/6387 |  3/6951 |  3/6385 |  3/7116 | 3/7061   |

BORJAJET

BOIS

| | |
|--|--|
| Toronto Oak | Weathered Cedar |
|  |  |
| 4,87 €/Unité | 4,87 €/Unité |
| 3/6602 |   3/7053    |

ARDOISE

| | |
|--|---|
| Nepal Orange | Paris Ocre |
|  |  |
| 4,87 €/Unité | 4,87 €/Unité |
| 3/6594    | 3/6595    |

COTTO

| |
|--|
| Ibiza Pink |
|  |
| 4,87 €/Unité |
| 3/6604  |

ROUILLE

| |
|--|
| Tokyo Copper |
|  |
| 5,84 €/Unité |
| 3/6603  |

CIMENT

| |
|--|
| Sidney Graphite |
|  |
| 4,87 €/Unité |
| 3/6601  |

ACCESSOIRES

| | NOM ET MESURES | MOULE | UNITÉS/ PALETTE | UNITÉS MIN. COMMANDE | €/UNITÉ BORJALINE | €/UNITÉ BORJAJET |
|--|--|---------------------|--------------------|-------------------------|----------------------|---------------------|
|  | Faîtière Angulaire 42 x 30,5 x 9,7 / 2,5 Unités/ml / 3,2 kg. Pente max. 62%-31,5° | 08-155 | 72 /120 | 6 | 12,82 | - |
|  | About Arêtier Angulaire 42,2 x 30,5 x 10 / 2,83 kg. | 35-156 | 72 | 1 | 47,22 | - |
|  | 3 Voies Angulaire 45,2 x 29,3 x 10 / 4,35 kg. | 30-158 | 36 | 1 | 69,71 | - |
|  | 4 Voies Angulaire 46 x 41,5 x 16,5 / 6,50 Kg. | 31-261 | 13 | 1 | 165,44 | - |
|  | Fronton Rive à Rabat Angulaire 8,5 x 28,5 x 12,5 / 2,65 kg. | 25-157 | 56 | 1 | 47,22 | - |
|  | Faîtière 100° Bas 47,5 x 25 x 10,5 / 2,22 Unités/ml / 4,00 kg. Pente max. 100%-45° | 08-265 | 64 | 4 | 12,82 | 17,38 |
|  | About Arêtier 100° Bas 37 x 25 x 10,5 / 2,70 kg. | 35-273 | 60 | 1 | 47,22 | 64,15 |
|  | Fronton Rive à Rabat 100° Bas 27,5 x 28 x 7 / 2,1 kg. | 25-308 | 104 | 1 | 47,22 | 64,15 |
|  | Faîtière 100° Haut 47,5 x 25,8 x 12,5 / 4,15 kg. Pente max. 100%-45° | 08-262** | 64 | 4 | 12,82 | - |
|  | About Arêtier 100° Haut 37 x 25,8 x 12,5 / 2,75 kg. | 35-264** | 60 | 1 | 47,22 | - |
|  | Fronton Rive à Rabat 100° Haut 27,5 x 28,5 x 7 / 2,15 kg. | 25-263** | 104 | 1 | 47,22 | - |
|  | 3 Voies 100° 40 x 45 x 22 / 5,15 kg. | 30-274 | 16 | 1 | 69,71 | 74,95* |
|  | 4 Voies 100° 45 x 46,5 x 16 / 7,50 Kg. | 31-311 | 8 | 1 | 165,44 | 177,05* |
|  | Lanterne d.140 22,5 Øext-20 Øint x 23,5 / 2,35 Kg. | 33-040 | 64 | 1 | 169,21 | - |
|  | Fronton Rive à Rabat Chatière 24,5 Øext - 22 Øint x 6 / 1,70 kg. | 10-041 | 110/120 | 1 | 47,22 | 64,15 |
|  | Rive Angulaire Universelle 43x14,5x14,5 / 2,5 Unités/ml / 2,85 kg. (En monopente) | 24-029 | 75 | 5 | 11,59 | 17,38 |
|  | Rive d'Emboîtement Gauche 47,5x8x15,5 / 2,5-2,75 Unités/ml / 2,85 kg. | 24-286 | 126 | 1 | 12,82 | 17,38 |
|  | Rive d'Emboîtement Droite 47,5x11,5x15,5 / 3,15kg. / 2,5-2,95 Unités/ml | 24-285 | 100 | 1 | 12,82 | 17,38 |
| ACCESSOIRES SPÉCIFIQUES FLAT-10 | | | | | | |
|  | Rive d'Emboîtement FLAT-10 (Gauche/Droite) 40,4 x 12,4 x 12,4 / 2,50 kg. / 2,6-3 Unités/ml | 24-254 | 95 | 1 | 12,82 | - |
|  | Tuile à Douille FLAT-10 d.140 47,5 x 28,5 x 10,5 / 18 Øext - 13,5 Øint / 4,5 kg. | 37-284 | 34 | 1 | 87,74 | 118,88 |
|  | Demi-tuile FLAT-10 47,5 x 16,6 x 2,6 / 2 kg. | 36-282 36-304 TX | 155/216 | 6 | 9,58 | 13,08 |
|  | Chatière FLAT-10 47,5 x 28,5 x 3,7 / 3,5 kg. | 39-283 39-305 TX | 144 | 1 | 47,22 | 64,15 |

Mesures en centimètres.

* Disponibilité de pièces spéciales dans des finitions de couleur neutre, compatibles avec les finitions BorjaJET.

** Veuillez Consulter la disponibilité des finitions pour les accessoires.

La tonalité des accessoires en finition MONOCOULEUR peut varier par rapport au ton de la tuile car ils sont fabriqués sur des lignes de production différentes.



FLAT-10 - Toronto Oak

TECHNICA-10

| | |
|---|--|
| Mesures | 475 mm x 262 mm |
| Pente minimale recommandée | 30% - 17° (*) |
| Poids | 3,05 Kg./tuile |
| Unités / m² | 10,9 tuiles |
| Unités / ml égoût | 4,5 tuiles |
| Largeur utile | 220 mm |
| Pureau utile VARIABLE | 370-415 mm |
| Données de palette TC - Conteneur exclusif | (TB) 320 unités / 1.070 Kg. (TC) 240 unités / 805 Kg. |
| Min. commande | 6 tuiles |



Valeurs approximatives: Il sera nécessaire de déterminer le pureau utile sur chantier. L'installation doit respecter les indications du DTU en vigueur et les spécifications techniques de Tejas Borja.

Les caractéristiques certifiées par la marque **NF** Tuiles de terre cuite sont conformes aux exigences de la norme NF EN 1304: l'aspect, les caractéristiques géométriques, la résistance à la rupture par flexion, l'imperméabilité (classe 1), la résistance au gel selon NF EN 539-2 pour tous les produits fabriqués avec mélange rouge. AFNOR Certification / 11 rue Francis de Pressensé / 93571 LA PLAINE SAINT-DENIS CEDEX / www.marque-nf.com

Le type de palette sera confirmé lors de la commande.

(*) Consulter la table des pentes du DTU40.211. Les valeurs des dimensions des tuiles avec une tolérance de $\pm 2\%$ (NF-EN 1024).

NOTE: Les finitions pour la tuile TECHNICA-10 ne sont produites que sur la face supérieure de celle-ci.

ACCESSOIRES

| | NOM ET MESURES | MOULE | UNITÉS/ PALETTE | UNITÉS MIN. COMMANDE | €/UNITÉ BORJALINE |
|--|--|----------|--------------------|-------------------------|----------------------|
| | Faîtière Angulaire 42 x 30,5 x 9,7 / 2,5 Unités/ml / 3,2 kg. Pente max. 62%-31.5° | 08-155 | 72 / 120 | 6 | 12,82 |
| | About Arêtier Angulaire 42,2 x 30,5 x 10 / 2,83 kg. | 35-156 | 72 | 1 | 47,22 |
| | 3 Voies Angulaire 45,2 x 29,3 x 10 / 4,35 kg. | 30-158 | 36 | 1 | 69,71 |
| | 4 Voies Angulaire 46 x 41,5 x 16,5 / 6,50 Kg. | 31-261 | 13 | 1 | 165,44 |
| | Fronton Rive à Rabat Angulaire 8,5 x 28,5 x 12,5 / 2,65 kg. | 25-157 | 56 | 1 | 47,22 |
| | Faîtière 100° Bas 47,5 x 25 x 10,5 / 2,22 Unités/ml / 4,00 kg. Pente max. 100%-45° | 08-265 | 64 | 4 | 12,82 |
| | About Arêtier 100° Bas 37 x 25 x 10,5 / 2,70 kg. | 35-273 | 60 | 1 | 47,22 |
| | Fronton Rive à Rabat 100° Bas 27,5 x 28 x 7 / 2,1 kg. | 25-308 | 104 | 1 | 47,22 |
| | Faîtière 100° Haut 47,5 x 25,8 x 12,5 / 4,15 kg. Pente max. 100%-45° | 08-262** | 64 | 4 | 12,82 |
| | About Arêtier 100° Haut 37 x 25,8 x 12,5 / 2,75 kg. | 35-264** | 60 | 1 | 47,22 |
| | Fronton Rive à Rabat 100° Haut 27,5 x 28,5 x 7 / 2,15 kg. | 25-263** | 104 | 1 | 47,22 |

Mesures en centimètres.







** Veuillez Consulter la disponibilité des finitions pour les accessoires.

La tonalité des accessoires en finition MONOCOULEUR peut varier par rapport au ton de la tuile car ils sont fabriqués sur des lignes de production différentes.

NATURE

| | |
|--|---|
| Rouge | Rouge Musgo |
|  |  |
| 3,67 €/Unité | 3,71 €/Unité |
| 3/6440 | 3/6441 |

MONOCOULEUR

| | | |
|--|--|--|
| Graphite | Chocolat | Mid Grey |
|  |  |  |
| 3,71 €/Unité | 3,71 €/Unité | 4,01 €/Unité |
| 3/6445 |  3/6442 |  3/6444  |



| | NOM ET MESURES | MOULE | UNITÉS/ PALETTE | UNITÉS MIN. COMMANDE | €/UNITÉ BORJALINE |
|--|---|--------|--------------------|-------------------------|----------------------|
|  | 3 Voies 100° 40 x 45 x 22 / 5,15 kg. | 30-274 | 16 | 1 | 69,71 |
|  | 4 Voies 100° 45 x 46,5 x 16 / 7,50 Kg. | 31-311 | 8 | 1 | 165,44 |
|  | Lanterne d.130 20,4 Øext-18 Øint x 23,5 / 2,15 Kg. | 33-166 | 64 | 1 | 169,21 |
|  | Fronton Rive à Rabat Chatière 24,5 Øext - 22 Øint x 6 / 1,70 kg. | 10-041 | 110/120 | 1 | 47,22 |
|  | Rive Angulaire Universelle 43x14,5x14,5 / 2,5 Unités/ml / 2,85 kg. (En monopente) | 24-029 | 75 | 5 | 11,59 |
|  | Rive d'Emboîtement Gauche 47,5x8x15,5 / 2,5-2,75 Unités/ml / 2,85 kg. | 24-286 | 126 | 1 | 12,82 |
|  | Rive d'Emboîtement Droite 47,5x11,5x15,5 / 3,15kg. / 2,5-2,95 Unités/ml | 24-285 | 100 | 1 | 12,82 |
| ACCESSOIRES SPÉCIFIQUES TECHNICA-10 | | | | | |
|  | Tuile à Douille TECHNICA-10 d.130 47,3 x 26,2 x 10,5 / 17 Øext - 13 Øint / 3,7 kg. | 37-290 | 36 | 1 | 87,74 |
|  | Demi-tuile Technica-10 47,5 x 15,5 x 2,6 / 2 kg. | 36-288 | 148/216 | 1 | 9,58 |
|  | Chatière Technica-10 47,5 x 26,2 x 10,5 / 3,4 kg. | 39-289 | 144 | 1 | 47,22 |

ALICANTINA-12

| | |
|------------------------------|---------------------------|
| Mesures | 430 mm x 257 mm |
| Pente minimale recommandée | 40% - 22° (*) |
| Poids | 3 Kg./tuile |
| Unités / m² | 12,3 tuiles |
| Unités / ml égoût | 5 tuiles |
| Largeur utile | 215 mm |
| Pureau utile | 370 mm |
| Données de palette | (X5) 280 unités / 848 Kg. |
| X5 - Standard | (X1) 240 unités / 729 Kg. |
| X1 - Camion exclusif | (X6) 210 unités / 636 Kg. |
| X6 / X7 - Conteneur exclusif | (X7) 140 unités / 424 Kg. |
| Min. commande | 7 tuiles |











Valeurs approximatives: Il sera nécessaire de déterminer le pureau utile sur chantier. L'installation doit respecter les indications du DTU en vigueur et les spécifications techniques de Tejas Borja.

(*) Consulter la table de pentes en fonction des zones d'application et situations données. Les valeurs des dimensions des tuiles avec une tolérance de ±2% (NF-EN 1024).

Le type de palette sera confirmé lors de la commande. Palette type X1 - Seulement en finition Rouge - disponibilité limitée.

NOTES: Les finitions pour la tuile ALICANTINA-12 ne sont produites que sur la face supérieure de celle-ci.





ACCESSOIRES

| NOM ET MESURES | MOULE | UNITÉS/PALETTE | UNITÉS MIN. COMMANDE | €/UNITÉ BORJALINE |
|--|--------|----------------|----------------------|-------------------|
|  Faîtière Angulaire 42 x 30,5 x 9,7 / 2,50 Unités/ml / 3,2 Kg. Pente max. 62%-31.5° | 08-155 | 72/75 | 6 | 12,82 |
|  About Arêtier Angulaire 42,2 x 30,5 x 10 / 2,83 Kg. | 35-156 | 72 | 1 | 47,22 |
|  3 Voies Angulaire 45,1 x 47,5 x 13,8 / 4,35 Kg. | 30-158 | 36 | 1 | 69,71 |
|  4 Voies Angulaire 46 x 41,5 x 16,5 / 6,50 Kg. | 31-261 | 13 | 1 | 165,44 |
|  Fronton Rive à Rabat Angulaire 8,5 x 28,5 x 12,5 / 2,65 Kg. | 25-157 | 56 | 1 | 47,22 |
|  Rive Angulaire Universelle 42,5 x 13 x 13 / 2,50 Unités/ml / 2,85 Kg. | 24-029 | 75 | 5 | 11,59 |
|  Lanterne d.130 20,4 Øext-18 Øint x 23,5 / 2,15 Kg. | 33-166 | 64 | 1 | 169,21 |
|  Fronton Rive à Rabat Chatière 24,5 Øext-22 Øint x 6 / 1,70 Kg. | 10-041 | 120 | 1 | 47,22 |

ACCESSOIRES SPÉCIFIQUES ALICANTINA-12

| | | | | |
|---|--------------------------------|-----|---|-------|
|  Demi-tuile ALICANTINA-12 Izq-der 43 x 15 x 4,5 / 1,25 Unités/ml / 1,80 Kg. | 36-030 droite 36-031 gauche | 140 | 1 | 9,58 |
|  Chatière ALICANTINA-12 43 x 25,7 x 10 / 4,00 Kg. | 39-032 | 60 | 1 | 47,22 |
|  Tuile à Douille ALICANTINA-12 d.130 43 x 25,7 x 12 / 15,5 Øext-13,5 Øint / 4,00 Kg. | 37-146 | 36 | 1 | 87,74 |
|  Tuile Verre ALICANTINA-12 43 x 25,7 | 7/0535 | 360 | 6 | 17,89 |

NATURE

| Rouge | Fosca | Nortegna | Litoral |
|--|---|---|--|
|  |  |  |  |
| 2,49 €/Unité | 2,64 €/Unité | 3,11 €/Unité | 3,11 €/Unité |
| 3/2117 | 3/2338 | 3/5483 | 3/5472 |



ALICANTINA-12 Fosca

Réhabilitation de l'ancienne usine de Bombas Gens (Espagne)

RÉSUMÉ DES COULEURS **TUILES PLATES**

| BORJAJET | | | | | | | | | |
|---------------------------------------|--------------------|---------------|----------------|--------------------|--------------|-----------------|----------------|----------------|----------------|
| FORMAT | CIMENT | COTTO | BOIS | | MARBRE | ROUILLE | PIERRE | | |
| | SIDNEY GRAPHITE | IBIZA PINK | TORONTO OAK | WEATHERED CEDAR | ROMA DARK | TOKYO COPPER | AUSTIN GREY | DENVER GOLD | DENVER IRIS |
| 3 Voies 100° | ● | ● | ● | ● | ● | ● | ● | ● | ● |
| 3 Voies Angulaire | | | | | | | | | |
| 4 Voies 100° | ● | ● | ● | ● | ● | ● | ● | ● | ● |
| 4 Voies Angulaire | | | | | | | | | |
| Faîtière 100° Haut | | | | | | | | | |
| Faîtière 100° Bas | ● | ● | ● | ● | ● | ● | ● | ● | ● |
| Faîtière Angulaire | | | | | | | | | |
| Lanterne d.130 | | | | | | | | | |
| Lanterne d.140 | | | | | | | | | |
| About Arêtier 100° Haut | | | | | | | | | |
| About Arêtier 100° Bas | ● | ● | ● | ● | ● | ● | ● | ● | ● |
| About Arêtier Angulaire | | | | | | | | | |
| Rive d'Emboîtement Droite | ● | ● | ● | ● | ● | ● | ● | ● | ● |
| Rive d'Emboîtement Gauche | ● | ● | ● | ● | ● | ● | | | |
| Rive Angulaire Universelle | ● | ● | ● | ● | ● | ● | ● | ● | ● |
| Fronton Rive à Rabat 100° Haut | | | | | | | | | |
| Fronton Rive à Rabat 100° Bas | ● | ● | ● | ● | ● | ● | ● | ● | ● |
| Fronton Rive à Rabat Angulaire | | | | | | | | | |
| Fronton Rive à Rabat Chatière | ● | ● | ● | ● | ● | ● | ● | ● | ● |
| ACCESSOIRES SPÉCIFIQUES FLAT-5XL | | | | | | | | | |
| Tuile Flat-5XL | ● | ● | | | ● | ● | ● | ● | ● |
| Rive d'Emboîtement Gauche Flat-5XL | ● | ● | | | ● | ● | ● | ● | ● |
| Tuile à Douille Flat-5XL d.140 | ● | ● | | | ● | ● | ● | ● | ● |
| Demi-tuile Flat-5XL | ● | ● | | | ● | ● | ● | ● | ● |
| Chatière Flat-5XL | ● | ● | | | ● | ● | ● | ● | ● |
| ACCESSOIRES SPÉCIFIQUES FLAT-10 | | | | | | | | | |
| Tuile Flat-10 | ● | ● | ● | ● | | ● | | | |
| Rive d'Emboîtement FLAT-10 (Izq.Der.) | | | | | | | | | |
| Tuile à Douille Flat-10 d.140 | ● | ● | ● | ● | | ● | | | |
| Demi-tuile Flat-10 | ● | ● | ● | ● | | ● | | | |
| Chatière Flat-10 | ● | ● | ● | ● | | ● | | | |
| ACCESSOIRES SPÉCIFIQUES TECHNICA-10 | | | | | | | | | |
| Tuile Technica-10 | | | | | | | | | |
| Tuile à Douille Technica-10 d.130 | | | | | | | | | |
| Demi-tuile Technica-10 | | | | | | | | | |
| Chatière Technica-10 | | | | | | | | | |
| ACCESSOIRES SPÉCIFIQUES ALICANTINA-12 | | | | | | | | | |
| Tuile Alicantina-12 | | | | | | | | | |
| Demi-tuile Alicantina-12 Droite | | | | | | | | | |
| Demi-tuile Alicantina-12 Gauche | | | | | | | | | |
| Chatière Alicantina-12 | | | | | | | | | |
| Tuile à Douille Alicantina-12 d.130 | | | | | | | | | |

BORJALINE

[illegible]

- **Combinaison standard.**

03

TUILES MÉCANIQUES

+ INFO ↓



Les tuiles mécaniques, également connues sous le nom de tuiles françaises, tuile gran format à emboîtement, sont l'une des options les plus utilisées pour les toitures résidentielles en raison de leur parfaite combinaison d'esthétisme et de fonctionnalité. Leur conception innovante, qui combine un profil courbe et un profil plat, permet un ajustement précis et une installation plus rapide et plus efficace.



TB-12 Centenaria® Terre

NOUVEAU



TB-10 Class

Tuile grand sud offrant une plus grande polyvalence lors de la pose. Grâce à son jeu latéral et longitudinal, elle permet d'obtenir des toitures plus légères.



TB-10 Tech

La plus grande évolution technologique de la tuile mécanique grand format à ce jour. Sa définition parfaite et sa finition imitent parfaitement la tuile canal avec un effet double courbe.



TB-12

Le format classique de Tejas Borja de profil courbe et plat avec un système d'emboîtement latéral et longitudinal. La tuile mécanique la plus utilisée pour le résidentiel.

ACCESSOIRES TUILES MÉCANIQUES


TUILE À DOUILLE



Tuile à Douille
TB-10 d.140



Tuile à Douille
TB-12 d.130



Tuile à Douille
TB-4 d.130

FRONTON RIVE À RABAT CHÂTIÈRE



Fronton Rive à
Rabat Châtière

PIÈCE DÉCORATIVE



C Pommé de pin

4 VOIES



4 Voies
Circulaire




4 Voies Circulaire
à Emboîtement




4 Voies
à Bourrelet

SOUS FAÎTIÈRE FAÎTIÈRE



Sous Faîtière
Faîtière

FAÎTIÈRE



Faîtière
Circulaire



Faîtière
à Bourrelet

LANTERNE



Lanterne
d.130

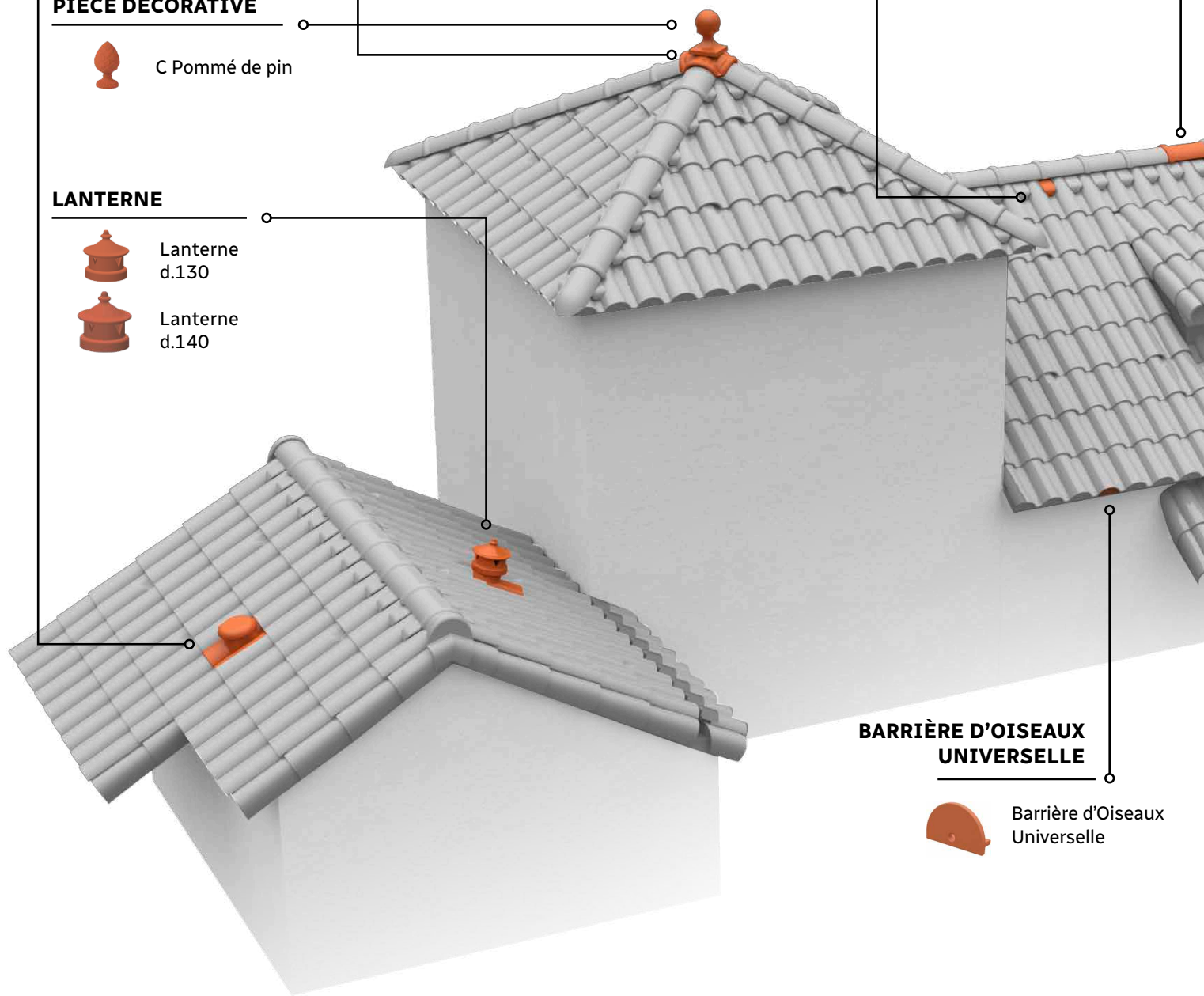


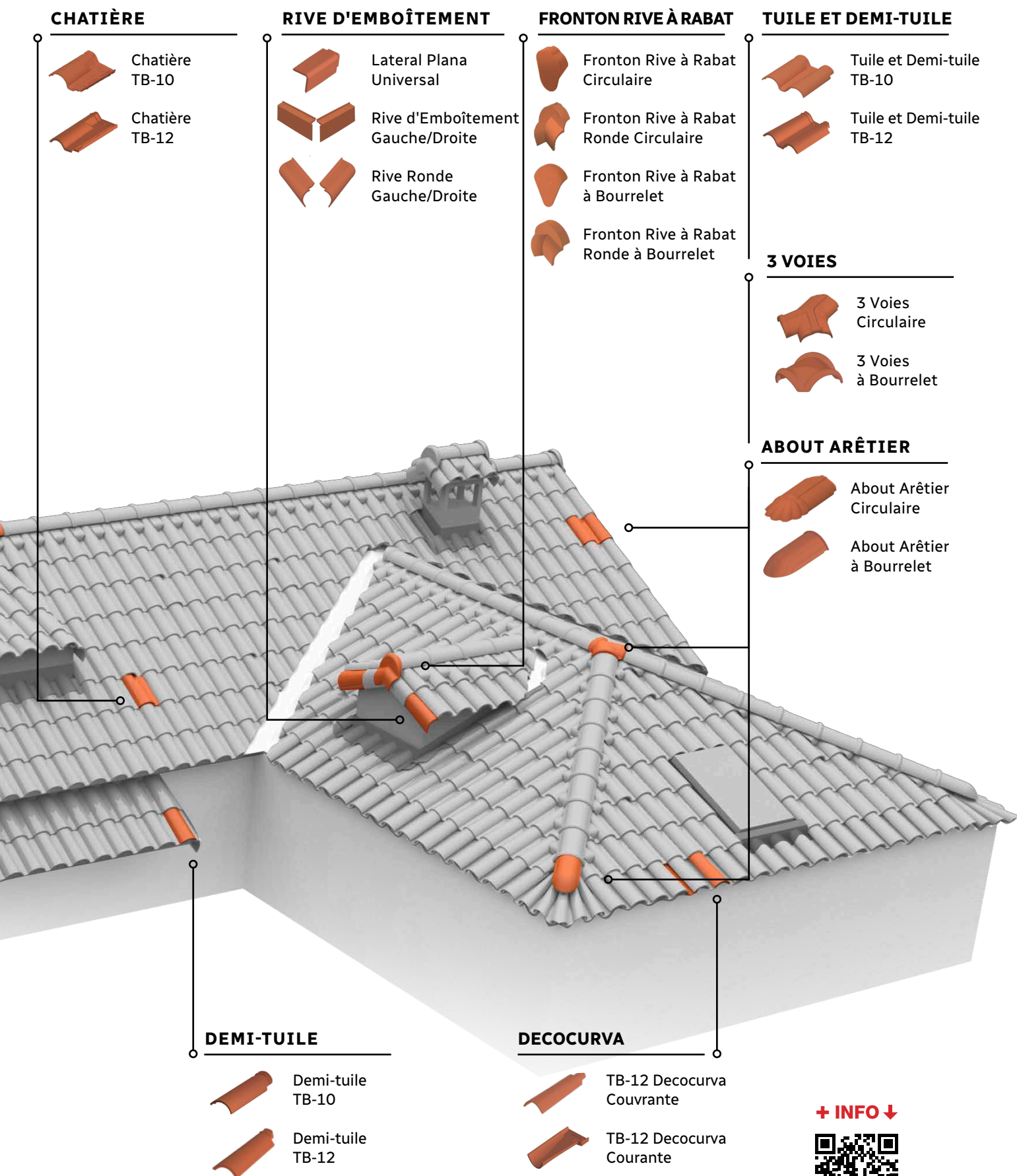
Lanterne
d.140

BARRIÈRE D'OISEAUX UNIVERSELLE



Barrière d'Oiseaux
Universelle





TB-10 CLASS

NOUVEAU



| | |
|-------------------------------------|--------------------------|
| Mesures | 474 mm x 289mm x 78 mm |
| Pente minimale recommandée | 19% - 10° (*) |
| Poids | 3,70 kg./tuile |
| Unités / m² | 10 tuiles |
| Unités / ml égoût | 4,25-4,54 tuiles |
| Largeur utile | 410 mm (-20mm) |
| Pureau utile VARIABLE | 236 mm(-8, +7 mm) |
| Données de palette T7 - Standard | (T7) 210 unités / 777 kg |
| Min. commande | 6 tuiles |



Valeurs approximatives: Il sera nécessaire de déterminer le pureau utile sur chantier. L'installation doit respecter les indications du DTU en vigueur et les spécifications techniques de Tejas Borja.

Type: Double emboîtement latéral et double emboîtement longitudinal discontinu.

(*) Consulter la table de pentes en fonction des zones d'application et situations données. La pente minimale selon la DTU 40.21 (% avec écran). Les valeurs des dimensions des tuiles avec une tolérance de ±2% (NF-EN 1024).

Les caractéristiques certifiées par la marque Tuiles de terre cuite sont conformes aux exigences de la norme NF EN 1304: l'aspect, les caractéristiques géométriques, la résistance à la rupture par flexion, l'imperméabilité (classe 1), la résistance au gel selon NF EN 539-2 pour tous les produits fabriqués avec mélange rouge. AFNOR Certification / 11 rue Francis de Pressensé / 93571 LA PLAINE SAINT-DENIS CEDEX / www.marque-nf.com






NOTE: Les finitions pour la tuile TB-10 Class ne sont produites que sur la face supérieure de celle-ci. Centenaria en TB-10 Class sont des finitions sans texturés.

Mesures en centimètres. Veuillez consulter la disponibilité des finitions pour les accessoires.

ACCESSOIRES

| | NOM ET MESURES | MOULE | UNITÉS/PALETTE | UNITÉS MIN. COMMANDE | €/UNITÉ BORJALINE |
|--|--|--------|----------------|----------------------|-------------------|
| | Faîtière Circulaire 43 x 23 x 9 / 2,50 Unités/ml / 2,9 Kg. Pente max. 47%-25.10° | 08-013 | 75 | 4/5 | 11,59 |
| | About Arêtier Circulaire 43x20 x 8,5 / 2,95 Kg. | 35-020 | 75 | 1 | 47,22 |
| | 3 Voies Circulaire 37,5 x 23 x 9,5 / 4,20 Kg. | 30-025 | 38/57 | 1 | 69,71 |
| | 4 Voies Circulaire 38,5 x 44,5 x 13,5 / 4,50 Kg. | 31-016 | 26 | 1 | 165,44 |
| | 4 Voies Circulaire à Emboîtement 40 x 40 x 15 / 4,80 Kg. | 31-320 | 24 | 1 | 165,44 |
| | Fronton Rive à Rabat Circulaire 7,5x24,5x27,9 / 2,40 Kg. | 25-022 | 96 | 1 | 47,22 |
| | Fronton Rive à Rabat Ronde Circulaire 14 x 26 x 27 / 2,80 Kg. | 25-213 | 52 | 1 | 47,22 |
| | Faîtière à Bourrelet 44 x 28,5x10,5 / 2,50 Unités/ml / 3,4 Kg. Pente max. 47%-25.10° | 08-014 | 72 | 6 | 11,59 |
| | About Arêtier à Bourrelet 43,5 x 23 x 8,5 / 3,20 Kg. | 35-021 | 64 | 1 | 47,22 |
| | 3 Voies à Bourrelet 32,5 x 2,5x14,5 / 3,10 Kg. | 30-018 | 52 | 1 | 69,71 |
| | 4 Voies à Bourrelet 42 x 42 x 14 / 4,00 Kg. | 31-017 | 34 | 1 | 165,44 |
| | Fronton Rive à Rabat à Bourrelet 6,5 x 27 x 31 / 2,00 Kg. | 25-024 | 128 | 1 | 47,22 |
| | Fronton Rive à Rabat Ronde à Bourrelet 14,7x27,5x29,5 / 2,25 Kg. | 25-116 | 52 | 1 | 47,22 |

NATURE

| | | | | |
|--|---|---|--|---|
| Rouge | Rouge Musgo | Fosca | Manoir | Lamalou |
|  |  |  |  |  |
| 2,41 €/Unité | 2,53 €/Unité | 2,77 €/Unité | 2,77 €/Unité | 2,89 €/Unité |
| 7/1033 | 7/1035 | 7/1036 | 7/1037 | 7/1039 |

CENTENARIA

Terre*



7/1038



* Finition sans texture.

| | NOM ET MESURES | MOULE | UNITÉS/PALETTE | UNITÉS MIN. COMMANDE | €/UNITÉ BORJALINE |
|--|--|----------------------------|------------------|----------------------|-------------------|
|  | Sous Faîtière Faîtière 24 x 12,2 x 5,6 5,00 Unités/ml (a une pente) / 0,80 Kg. | 10-026 | 270/ 540/ 600 | 18/25 | 4,13 |
|  | Rive d'Emboîtement Gauche/Droite 47 x 9 x 17 2,50 Unités/ml / 3,00 Kg. | 24-043 izq. 24-042 der. | 100 | 4 | 12,41 |
|  | Rive Ronde Gauche/Droite 47 x 24,5 x 16 2,50 Unités/ml / 3,3 Kg. | 24-034 izq. 24-033 der. | 75 | 5 | 11,59 |
|  | Rive Angulaire Universelle (En monopente) 42,5 x 13 x 13 / 2,50 Unités/ml / 2,85 Kg. | 24-029 | 75 | 5 | 11,59 |
|  | Lanterne d.140 22,5 Øext-20 Øint x 23,5 / 2,35 Kg. | 33-040 | 64 | 1 | 169,21 |
|  | Fronton Rive à Rabat Chatière 24,5 Øext-22 Øint x 6 / 1,70 Kg. | 10-041 | 120 | 1 | 47,22 |
| ACCESOIRES SPÉCIFIQUES TB-10 CLASS | | | | | |
|  | Demi-tuile TB-10 18 x 7,5 / 2,5 Kg. | 36-277 | 105 | 7 | 6,64 |
|  | Tuile et Demi-tuile TB-10 47,5 x 40 x 7,5 / 5,5 Kg. | 38-278 | 40 | 4 | 14,66 |
|  | Chatière TB-10 47,5 x 28,2 x 7,5 / 3,6 Kg. | 39-279 | 60 | 1 | 47,22 |
|  | Tuile à Douille TB-10 d.140 47,5 x 28,2 x 13 / 20 Øext - 14 Øint / 4,6 Kg. | 37-280 | 26 | 1 | 87,74 |
|  | Barrière d'Oiseaux Universelle | 32-340 | 462 | 462 | 8,84 |

TB-10 TECH

| | |
|-------------------------------------|---------------------------|
| Mesures | 475 mm x 282 mm |
| Pente minimale recommandée | 30% - 17° (*) |
| Poids | 3,45 Kg./tuile |
| Unités / m² | 10,3 tuiles |
| Unités / ml égoût | 4,25-4,54 tuiles |
| Largeur utile | 232 mm |
| Pureau utile VARIABLE | 395-405 mm |
| Données de palette T7 - Standard | (T7) 210 unités / 747 Kg. |
| Min. commande | 6 tuiles |



Valeurs approximatives: Il sera nécessaire de déterminer le pureau utile sur chantier. L'installation doit respecter les indications du DTU en vigueur et les spécifications techniques de Tejas Borja.

Type: Double emboîtement latéral et double emboîtement longitudinal discontinu.

(*) Consulter la table de pentes en fonction des zones d'application et situations données. La pente minimale selon la DTU 40.21 (% avec écran). Les valeurs des dimensions des tuiles avec une tolérance de ±2% (NF-EN 1024).

Les caractéristiques certifiées par la marque Tuiles de terre cuite sont conformes aux exigences de la norme NF EN 1304: l'aspect, les caractéristiques géométriques, la résistance à la rupture par flexion, l'imperméabilité (classe 1), la résistance au gel selon NF EN 539-2 pour tous les produits fabriqués avec mélange rouge. AFNOR Certification / 11 rue Francis de Pressensé / 93571 LA PLAINE SAINT-DENIS CEDEX / www.marque-nf.com

NOTE: Les finitions pour la tuile TB-10 Tech ne sont produites que sur la face supérieure de celle-ci. Centenaria en TB-10 Tech sont des finitions sans texturés.

Mesures en centimètres. Veuillez consulter la disponibilité des finitions pour les accessoires.






* Les accessoires de finition Irati pour le faîtage et les rives sont disponibles dans des couleurs compatibles, non digital.

Les accessoires de finition Entrepins pour le faîtage et les rives sont disponibles dans couleur en version digitale ou en version peinte compatible.

ACCESSOIRES

| | NOM ET MESURES | MOULE | UNITÉS/ PALETTE | UNITÉS MIN. COMMANDE | €/UNITÉ BORJALINE | €/UNITÉ BORJAJET |
|--|--|--------|--------------------|-------------------------|----------------------|---------------------|
| | Faîtière Circulaire 43 x 23 x 9 / 2,50 Unités/ml / 2,9 Kg. Pente max. 47%-25.10° | 08-013 | 75 | 4/5 | 11,59 | - |
| | About Arétier Circulaire 43x20 x 8,5 / 2,95 Kg. | 35-020 | 75 | 1 | 47,22 | - |
| | 3 Voies Circulaire 37,5 x 23 x 9,5 / 4,20 Kg. | 30-025 | 38/57 | 1 | 69,71 | - |
| | 4 Voies Circulaire 38,5 x 44,5 x 13,5 / 4,50 Kg. | 31-016 | 26 | 1 | 165,44 | - |
| | 4 Voies Circulaire à Emboîtement 40 x 40 x 15 / 4,80 Kg. | 31-320 | 24 | 1 | 165,44 | - |
| | Fronton Rive à Rabat Circulaire 7,5x24,5x27,9 / 2,40 Kg. | 25-022 | 96 | 1 | 47,22 | - |
| | Fronton Rive à Rabat Ronde Circulaire 14 x 26 x 27 / 2,80 Kg. | 25-213 | 52 | 1 | 47,22 | - |
| | Faîtière à Bourrelet 44 x 28,5x10,5 / 2,50 Unités/ml / 3,4 Kg. Pente max. 47%-25.10° | 08-014 | 72 | 6 | 11,59 | 17,38/ 12,41* |
| | About Arétier à Bourrelet 43,5 x 23 x 8,5 / 3,20 Kg. | 35-021 | 64 | 1 | 47,22 | 51,55* |
| | 3 Voies à Bourrelet 32,5 x 2,5x14,5 / 3,10 Kg. | 30-018 | 52 | 1 | 69,71 | 74,95* |
| | 4 Voies à Bourrelet 42 x 42 x 14 / 4,00 Kg. | 31-017 | 34 | 1 | 165,44 | 177,05* |
| | Fronton Rive à Rabat à Bourrelet 6,5 x 27 x 31 / 2,00 Kg. | 25-024 | 128 | 1 | 47,22 | 64,15/ 51,55* |
| | Fronton Rive à Rabat Ronde à Bourrelet 14,7x27,5x29,5 / 2,25 Kg. | 25-116 | 52 | 1 | 47,22 | 51,55* |

NATURE





| | | | | |
|--|---|---|--|---|
| Rouge | Rouge Musgo | Fosca | Manoir | Lamalou |
|  |  |  |  |  |
| 2,69 €/Unité | 3,07 €/Unité | 3,07 €/Unité | 3,07 €/Unité | 3,17 €/Unité |
| 3/6369 | 3/6377 | 3/6371 | 3/6370 | 3/6375 |

BORJAJET





CENTENARIA

| |
|--|
| Terre |
|  |
| 3,33 €/Unité |
| 3/6374 |








MONOCOULEUR

| | |
|---|--|
| Chocolat | Graphite |
|  |  |
| 3,71 €/Unité | 3,71 €/Unité |
| 3/6439 |  3/6378  |

COTTO

| | |
|--|--|
| Entrepins | Irati |
|  |  |
| 3,16 €/Unité | 3,16 €/Unité |
| 3/6701 |  3/7018  |

* Les accessoires de finition Irati pour le faîtage et les rives sont disponibles dans des couleurs compatibles, non digital.
Les accessoires de finition Entrepins pour le faîtage et les rives sont disponibles dans couleur en version digitale ou en version peinte compatible.

| | NOM ET MESURES | MOULE | UNITÉS/ PALETTE | UNITÉS MIN. COMMANDE | €/UNITÉ BORJALINE | €/UNITÉ BORJAJET |
|--|--|----------------------------|--------------------|-------------------------|----------------------|---------------------|
|  | Sous Faîtière Faîtière 24 x 12,2 x 5,6 5,00 Unités/ml (a une pente) / 0,80 Kg. | 10-026 | 270/ 540/ 600 | 18/25 | 4,13 | 4,13* |
| | Rive d'Emboîtement Gauche/Droite 47 x 9 x 17 2,50 Unités/ml / 3,00 Kg. | 24-043 izq. 24-042 der. | 100 | 4 | 12,41 | 17,38 |
| | Rive Ronde Gauche/Droite 47 x 24,5 x 16 2,50 Unités/ml / 3,3 Kg. | 24-034 izq. 24-033 der. | 75 | 5 | 11,59 | 12,41* |
| | Rive Angulaire Universelle (En monopente) 42,5 x 13 x 13 / 2,50 Unités/ml / 2,85 Kg. | 24-029 | 75 | 5 | 11,59 | 17,38/ 12,41* |
| | Lanterne d.140 22,5 Øext-20 Øint x 23,5 / 2,35 Kg. | 33-040 | 64 | 1 | 169,21 | 177,05* |
|  | Fronton Rive à Rabat Chatière 24,5 Øext-22 Øint x 6 / 1,70 Kg. | 10-041 | 120 | 1 | 47,22 | 64,15/ 51,55* |
| ACCESSOIRES SPÉCIFIQUES TB-10 TECH | | | | | | |
|  | Demi-tuile TB-10 18 x 7,5 / 2,5 Kg. | 36-277 | 105 | 7 | 6,64 | - |
|  | Tuile et Demi-tuile TB-10 47,5 x 40 x 7,5 / 5,5 Kg. | 38-278 | 40 | 4 | 14,66 | 15,72 |
|  | Chatière TB-10 47,5 x 28,2 x 7,5 / 3,6 Kg. | 39-279 | 60 | 1 | 47,22 | 51,55 |
|  | Tuile à Douille TB-10 d.140 47,5 x 28,2 x 13 / 20 Øext - 14 Øint / 4,6 Kg. | 37-280 | 26 | 1 | 87,74 | 93,94* |
|  | Barrière d'Oiseaux Universelle 11,5 x 21,8 x 9 / 0.8kg | 32-340 | 462 | 462 | 8,84 | - |

| | |
|------------------------------|------------------------------------|
| Mesures | 439 mm x 260 mm |
| Pente minimale recommandée | 30% - 17° (*) |
| Poids | 3,15 Kg./tuile |
| Unités / m² | 12,5 tuiles |
| Unités / ml égoût | 5 tuiles |
| Largeur utile | 210 mm |
| Pureau utile | 376 mm (+2,-6) |
| Données de palette | (X3/X5) 280 unités / 865 Kg. |
| X3 / X5 - Standard | (X6) 210 unités / 646 Kg. |
| X6 / X7 - Conteneur exclusif | (X7) 140 unités / 430 Kg. |
| Min. commande | 7 tuiles / 6 tuiles argile blanche |



Valeurs approximatives: Il sera nécessaire de déterminer le pureau utile sur chantier. Les valeurs des dimensions des tuiles avec une tolérance de +/- 2% (NF -EN 1024).L'installation doit respecter les indications du DTU en vigueur et les spécifications techniques de Tejas Borja.

Type: Double emboîtement latéral et double emboîtement longitudinal discontinu.

Les caractéristiques certifiées par la marque **NF** Tuiles de terre cuite sont conformes aux exigences de la norme NF EN 1304: l'aspect, les caractéristiques géométriques, la résistance à la rupture par flexion, l'imperméabilité (classe 1), la résistance au gel selon NF EN 539-2 pour tous les produits fabriqués avec mélange rouge. AFNOR Certification / 11 rue Francis de Pressensé / 93571 LA PLAINE SAINT-DENIS CEDEX / www.marque-nf.com

Le type de palette sera confirmé lors de la commande.El tipo de palette será confirmado sobre pedido.




ATENCIÓN: Les tuiles et accessoires **engobées graphite** (non BorjaDECOR) TB-12 ont des petites marques inévitables dues au contact des appuis des tuiles les unes sur les autres pendant le processus de fabrication, ainsi que leur manipulation et le transport sur chantier. En aucun cas cela n'a aucune incidence sur la structure, et n'altère en rien la qualité de la tuile. Ces petites marques sont perceptibles lors de la mise en œuvre quand on les a dans les mains. Néanmoins les tuiles sont garanties par la société Tejas Borja.



NOTAS: Les finitions pour la tuile TB-12 ne sont produites que sur la face supérieure de celle-ci à l'exception de la finition Graphite. La finition Brune est la couleur de l'argile utilisée. Palette type X1 - Seulement en finition Rouge - disponibilité limitée. Mesures en centimètres. Veuillez consulter la disponibilité des finitions pour les accessoires.

ACCESSOIRES





| | NOM ET MESURES | MOULE | UNITÉS/PALETTE | UNITÉS MIN. COMMANDE | €/UNITÉ BORJALINE |
|--|--|--------|----------------|----------------------|-------------------|
| | Faîtière Circulaire 43 x 23 x 9 / 2,50 Unités/ml / 2,9 Kg. Pente max. 47%-25.10° | 08-013 | 75 | 4/5 | 11,59 |
| | About Arêtier Circulaire 43x20 x 8,5 / 2,95 Kg. | 35-020 | 75 | 1 | 47,22 |
| | 3 Voies Circulaire 37,5 x 23 x 9,5 / 4,20 Kg. | 30-025 | 38/57 | 1 | 69,71 |
| | 4 Voies Circulaire 38,5 x 44,5 x 13,5 / 4,50 Kg. | 31-016 | 26 | 1 | 165,44 |
| | 4 Voies Circulaire à Emboîtement 40 x 40 x 15 / 4,80 Kg. | 31-320 | 24 | 1 | 165,44 |
| | Fronton Rive à Rabat Circulaire 7,5x24,5x27,9 / 2,40 Kg. | 25-022 | 96 | 1 | 47,22 |
| | Fronton Rive à Rabat Ronde Circulaire 14 x 26 x 27 / 2,80 Kg. | 25-213 | 52 | 1 | 47,22 |
| | Faîtière à Bourrelet 44 x 28,5x10,5 / 2,50 Unités/ml / 3,4 Kg. Pente max. 47%-25.10° | 08-014 | 72 | 6 | 11,59 |
| | About Arêtier à Bourrelet 43,5 x 23 x 8,5 / 3,20 Kg. | 35-021 | 64 | 1 | 47,22 |
| | 3 Voies à Bourrelet 32,5 x 2,5x14,5 / 3,10 Kg. | 30-018 | 52 | 1 | 69,71 |
| | 4 Voies à Bourrelet 42 x 42 x 14 / 4,00 Kg. | 31-017 | 34 | 1 | 165,44 |
| | Fronton Rive à Rabat à Bourrelet 6,5 x 27 x 31 / 2,00 Kg. | 25-024 | 128 | 1 | 47,22 |
| | Fronton Rive à Rabat Ronde à Bourrelet 14,7x27,5x29,5 / 2,25 Kg. | 25-116 | 52 | 1 | 47,22 |

NATURE


| | | | |
|--|---|--|--|
| Rouge | Brune | Rouge Vieille | Castilla |
|  |  |  |  |
| 2,19 €/Unité | 2,72 €/Unité | 2,47 €/Unité | 2,54 €/Unité |
| 7/0966 | 3/0032 |  7/0967 | 7/1006 |

| | |
|--|---|
| Bidasoa | Lamalou |
|  |  |
| 2,54 €/Unité | 2,54 €/Unité |
| 7/1010 | 7/0968 |

CENTENARIA

| | | |
|---|--|--|
| Terre* | Graphite (1 FACE) | Graphite (2 FACES) |
|  |  | |
| 2,79 €/Unité | 2,79 €/Unité | 3,79 €/Unité |
| 7/1011 | 3/5879 |  3/5949  |

* Finition sans texture.

| | NOM ET MESURES | MOULE | UNITÉS/PALETTE | UNITÉS MIN. COMMANDE | €/UNITÉ BORJALINE |
|--|--|-----------------------------|------------------|----------------------|-------------------|
|  | Sous Faîtière Faîtière 24 x 12,2 x 5,6 5,00 Unités/ml (à une pente) / 0,80 Kg. | 10-026 | 270/ 540/ 600 | 18/25 | 4,13 |
|  | Rive d'Emboîtement Gauche/Droite 47 x 9 x 17 2,50 Unités/ml / 3,00 Kg. | 24-043 izq. 24-042 der. | 100 | 4 | 12,41 |
|  | Rive Ronde Gauche/Droite 47 x 24,5 x 16 2,50 Unités/ml / 3,3 Kg. | 24-034 izq. 24-033 der. | 75 | 5 | 11,59 |
|  | Rive Angulaire Universelle (En monopente) 42,5 x 13 x 13 / 2,50 Unités/ml / 2,85 Kg. | 24-029 | 75 | 5 | 11,59 |
|  | Lanterne d.130 22,5 Øext-20 Øint x 23,5 / 2,35 Kg. | 33-166 | 64 | 1 | 169,21 |
|  | Fronton Rive à Rabat Chatière 24,5 Øext-22 Øint x 6 / 1,70 Kg. | 10-041 | 120 | 1 | 47,22 |
| ACCESSOIRES SPÉCIFIQUES TB-12 | | | | | |
|  | Demi-tuile TB-12 43,9 x 15,5 x 5,5 / 2,50 Unités/ml / 1,80 Kg. | 36-044 nat. 36-185 cent. | 155 | 1 | 6,64 |
|  | Tuile et Demi-tuile TB-12 43,9 x 36 x 7 / 2,50 Unités/ml / 4,50 Kg. | 38-049 nat. | 64 | 4 | 14,66 |
|  | Chatière TB-12 43,9 x 26 x 7 / 3,20 Kg. | 39-048 | 80 | 1 | 47,22 |
|  | Tuile à Douille TB-12 d.130 43,9 x 26 x 12 / 16 Øext-12 Øint / 4,15 Kg. | 37-050 | 36 | 1 | 87,74 |
|  | Tuile Verre TB-12 43,9 x 26 | 7/0535 | 360 | 6 | 20,85 |





RÉSUMÉ DES COULEURS **TUILES MÉCANIQUES**

| FORMAT | BORJAJET | | | | | | |
|---|-----------|-------|--------------|-------|-------------|----------|---------|
| | COTTO | | CENTENARIA | | MONOCOULEUR | | |
| | ENTREPINS | IRATI | MEDITERRANIA | TERRE | CHOCOLAT | GRAPHITE | BIDASOA |
| 3 Voies Circulaire | | | ● | ● | ● | ● | |
| 3 Voies à Bourrelet | ● | ● | | ● | | | ● |
| 4 Voies Circulaire | | | ● | | | | |
| 4 Voies Circulaire à Emboîtement | | | | ● | ● | ● | |
| 4 Voies à Bourrelet | | | | ● | | | ● |
| Faîtière Circulaire | | | ● | ● | ● | ● | |
| Faîtière à Bourrelet | ● | ● | | ● | | | ● |
| Lanterne d.130 | | | ● | ● | ● | ● | ● |
| Lanterne d.140 | ● | ● | | ● | ● | ● | |
| Sous Faîtière Faîtière | ● | ● | ● | ● | ● | ● | ● |
| About Arêtier Circulaire | | | ● | ● | ● | ● | |
| About Arêtier à Bourrelet | ● | ● | | ● | | | ● |
| Rive Angulaire Universelle | ● | ● | | ● | ● | ● | |
| Rive d'Emboîtement Droite | ● | | ● | ● | ● | ● | ● |
| Rive d'Emboîtement Gauche | ● | | ● | ● | ● | ● | ● |
| Fronton Rive à Rabat Ronde Circulaire | | | | | | | |
| Fronton Rive à Rabat Ronde à Bourrelet Haut | ● | ● | | | | | |
| Fronton Rive à Rabat Circulaire | | | ● | ● | ● | ● | |
| Fronton Rive à Rabat à Bourrelet | ● | | | ● | | | ● |
| Fronton Rive à Rabat Chatière | ● | ● | ● | ● | ● | ● | ● |
| Rive Ronde Gauche/Droite | ● | ● | | | | | |
| ACCESSOIRES SPÉCIFIQUES TB-10 CLASS | | | | | | | |
| Tuile TB-10 Class | | | | ● | | | |
| Demi-tuile TB-10 | | | | ● | | | |
| Tuile et Demi-tuile TB-10 | | | | ● | | | |
| Chatière TB-10 | | | | ● | | | |
| Tuile à Douille TB-10 d.140 | | | | ● | | | |
| Antipájaro | | | | ● | | | |
| ACCESSOIRES SPÉCIFIQUES TB-10 TECH | | | | | | | |
| Tuile TB-10 Tech | ● | ● | | ● | ● | ● | |
| Demi-tuile TB-10 | | | | ● | ● | ● | |
| Tuile et Demi-tuile TB-10 | ● | ● | | ● | ● | ● | |
| Chatière TB-10 | ● | ● | | ● | ● | ● | |
| Tuile à Douille TB-10 d.140 | ● | ● | | ● | ● | ● | |
| Antipájaro | ● | ● | | ● | ● | ● | |
| ACCESSOIRES SPÉCIFIQUES TB-12 | | | | | | | |
| Tuile TB-12 | | | | ● | | ● | ● |
| Demi-tuile TB-12 | | | | ● | | ● | |
| Tuile et Demi-tuile TB-12 | | | | | | ● | ● |
| Chatière TB-12 | | | | ● | | ● | ● |
| Tuile à Douille TB-12 d.130 | | | | ● | | ● | ● |
| Decocurva Couvrante TB-12 | | | | | | | |
| Decocurva Courante TB-12 | | | | | | | |

BORJALINE

[illegible]

04

TUILES CANAL


+ INFO ↓



Les tuiles céramiques canal sont un symbole emblématique de l'architecture méditerranéenne, connues pour leur élégance intemporelle et leur fonctionnalité. Grâce à leur conception polyvalente, elles permettent de créer des toitures d'une grande beauté et d'une grande résistance, offrant d'excellentes performances contre les intempéries.




C.50-21 Celler® Centenaria Terre



**C-50.21 Celler®
C-45.20**

Les tuiles canal les plus grandes, en largeur et en longueur. Fabriquées par extrusion, elles présentent un profil conique.



**C-40.19
C-40.15**

Gamme de tuiles canal de petites dimensions. Formats traditionnels ancrés dans certaines zones géographiques. Profil conique et largeur réduite.



TALON 50/45

Tuile spéciale destinée à la formation de canaux sur liteau. Idéale pour la pose à sec. Compatible avec les tuiles canal de 50 et 45.



C-25.12

Tuile courbe pressée idéal pour décorer et recouvrir les petite zones.



ESCAMA

La tuile classique utilisée pour couvrir des zones qui sont généralement coniques ou sphériques. Également utilisée comme élément décoratif dans les intérieurs.

ACCESSOIRES TUILES CANAL

TUILE À DOUILLE



Tuile à Douille C-50.21
Celler d.130

FRONTON RIVE À RABAT



Fronton Rive à Rabat
Chatière

4 VOIES




4 Voies
C-50.21

PIÈCE DÉCORATIVE



C Pommé de pin

SOUS FAÎTIÈRE



Sous Faîtière
Faîtière
C-50.21

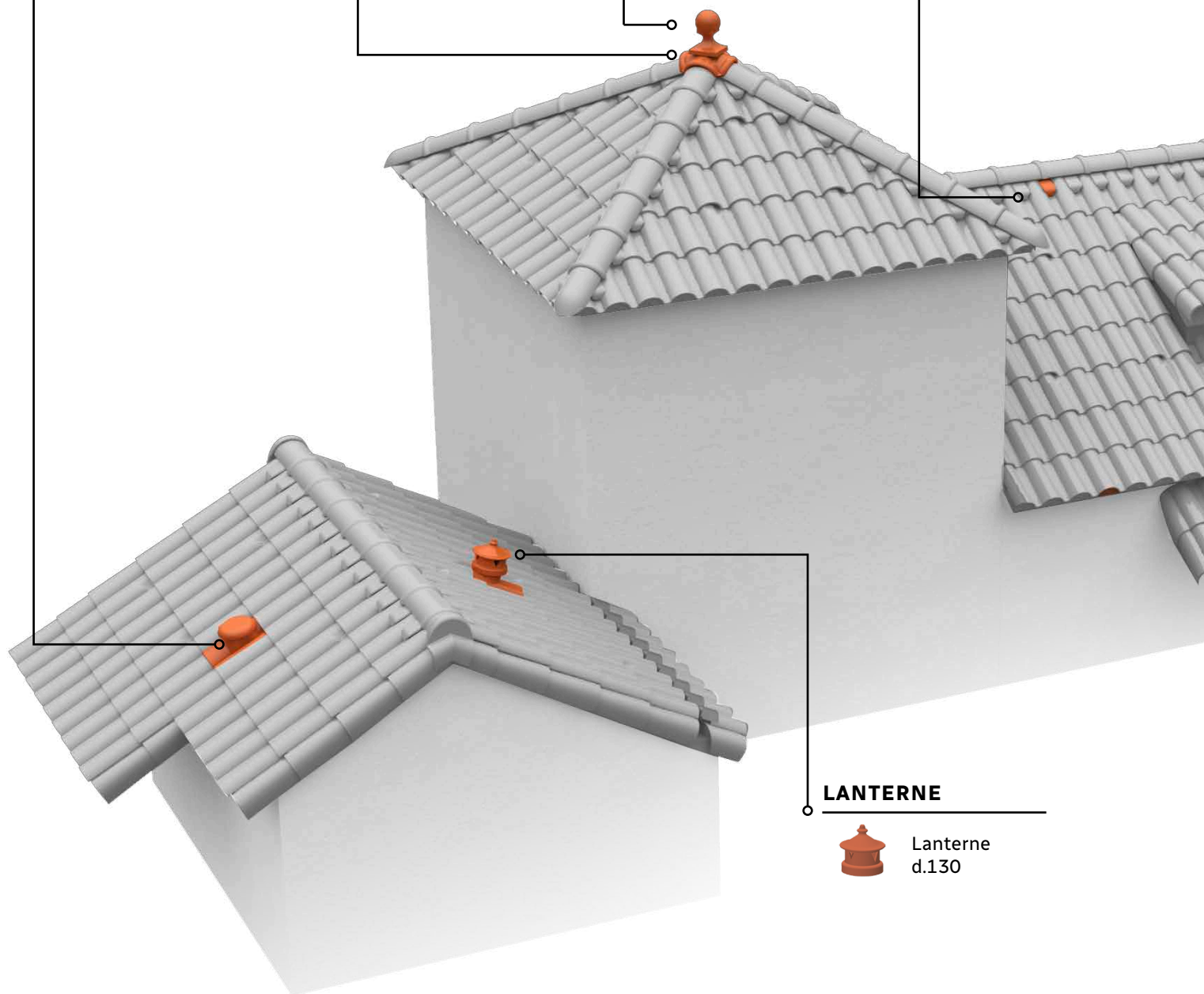


Sous Faîtière
Faîtière
C-40.15

LANTERNE



Lanterne
d.130



CHATIÈRE

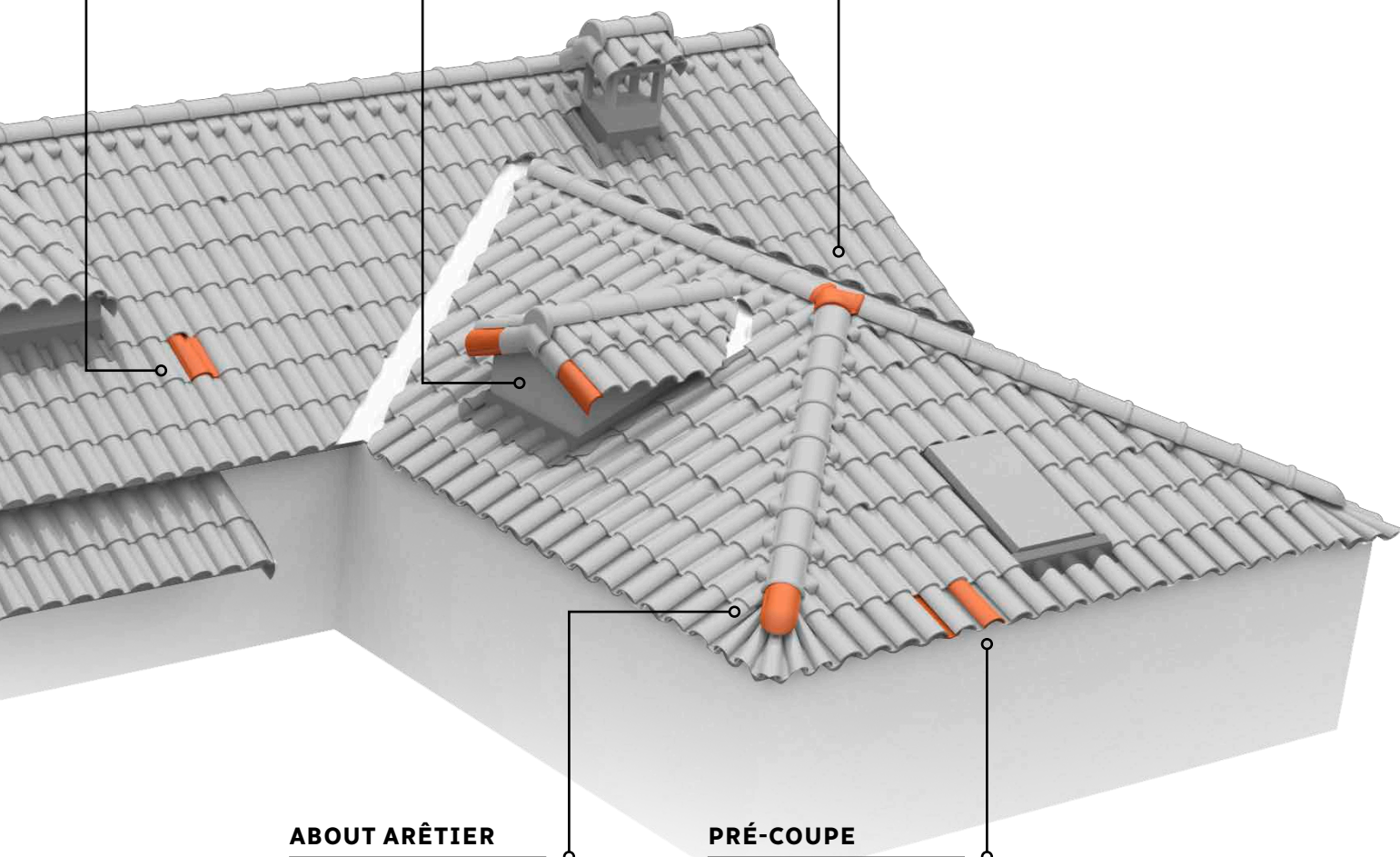
-  Chatière C-50.21
-  Chatière C-45.20
-  Chatière C-40.19
-  Chatière C-40.15

RIVE


-  Rive Ronde Gauche
-  Rive Ronde Droite

3 VOIES

-  3 Voies C-50.21



ABOUT ARÊTIER

-  About Arêtier C-50.21

PRÉ-COUPÉ


-  Pré-coupe C-40.15

+ INFO ↓



C-50.21 CELLER®

| | |
|-------------------------------|---|
| Mesures | 500 mm x 210 mm / 170 mm |
| Poids | 2,40 Kg./tuile |
| Unités par m ² | 18 tuiles |
| Unités par ml égoût | 8 tuiles |
| Unités par ml faitage ou rive | 2,5 tuiles |
| Données de palette | |
| C1 - Nature | (C1) 250 unités / 606 Kg. |
| C1* - Centenaria | (C1*) 225 unités / 575 Kg. |
| C9 - Paille Jaspeada | (C9) 225 unités / 560 Kg. |
| Min. commande | 10 tuiles (Nature) 9 tuiles (Centenaria et argile blanche) |



Valeurs approximatives: L'installation doit respecter les indications du DTU en vigueur et les spécifications techniques de Tejas Borja. Les valeurs des dimensions des tuiles avec une tolérance de ±2% (NF-EN 1024).

ACCESSOIRES

| | NOM ET MESURES | MOULE | UNITÉS/PALETTE | UNITÉS MIN. COMMANDE | €/UNITÉ BORJALINE |
|--|--|--------|------------------|----------------------|-------------------|
| | Lanterne d.130 20,4 Øext-18 Øint x 23,5 / 2,15 Kg. | 33-166 | 64 | 1 | 169,21 |
| | Sous Faîtière 24 x 12,2 x 5,6 5 Unités/ml (a une pente) / 0,80 Kg. | 10-026 | 270/ 540/ 600 | 18/25 | 3,76 |
| | Rive Pour Tuiles Courante Gauche (seulement en Rouge) 47,5 x 19,5 x 8,5 / 2,5 Unités/ml 2,85 Kg. | 24-298 | 77/80 | 77/80 | 11,59 |
| | Rive Pour Tuiles Courante Droite (seulement en Rouge) 47,5 x 19,5 x 8,5 / 2,5 Unités/ml / 2,85 Kg. | 24-299 | 77/80 | 77/80 | 11,59 |
| | Fronton Rive à Rabat Chatière 24,5 Øext-22 Øint x 6 / 1,70 Kg. | 10-041 | 120 | 1 | 47,22 |

ACCESSOIRES SPÉCIFIQUES C-50.21

| | | | | | |
|--|--|-----------------------------|-----|---|--------|
| | About Arétier C-50.21 50 x 17,5 x 7,5 / 2,80 Kg. | 35-160 nat. 35-200 cent. | 148 | 1 | 47,22 |
| | 3 Voies C-50.21 32,5 x 30,5 x 15 / 2,70 Kg. | 30-217 | 42 | 1 | 169,21 |
| | 4 Voies C-50.21 40,5 x 37,5 x 15,5 / 5,50 Kg. | 31-259 | 12 | 1 | 169,21 |
| | Tuile à Douille C-50.21 d.130 50 x 21,5-17,5 x 18 / 16 Øext-12 Øint / 3,20 Kg. | 37-131 | 35 | 1 | 87,74 |
| | Chatière C-50.21 50 x 21 x 17,4 / 2,60 Kg. | 39-082 | 60 | 1 | 47,22 |

NATURE

Rouge



1,37 €/Unité

3/0102

Fosca



1,75 €/Unité

3/0103

Brune



1,95 €/Unité

3/5580




Edetania



1,86 €/Unité

3/0106

Manoir



1,79 €/Unité

3/5692

Lamalou



1,86 €/Unité

3/4823

Montseny



1,86 €/Unité

3/6140

CENTENARIA

Terre



1,95 €/Unité

3/0078

Mediterrània



1,95 €/Unité


TX 3/0081



C.50.21 CELLER - Centenaria Terre

C-45.20

| | |
|-------------------------------|---|
| Mesures | 450 mm x 200 mm / 160 mm |
| Poids | 1,95 Kg./tuile |
| Unités par m ² | 25 tuiles |
| Unités par ml égoût | 10 tuiles |
| Unités par ml faitage ou rive | 3 tuiles |
| Données de palette | (C3) 275 unités / 523 Kg. (C5) 550 unités / 1047 Kg. |
| Min. commande | 11 tuiles |



Valeurs approximatives: L'installation doit respecter les indications du DTU en vigueur et les spécifications techniques de Tejas Borja. Les valeurs des dimensions des tuiles avec une tolérance de ±2% (NF-EN 1024).

Le type de palette sera confirmé lors de la commande.

BORJALINE

NATURE

| Rouge | Rouge Musgo |
|---|--|
|  |  |
| 1,09 €/Unité | 1,21 €/Unité |
| 3/1994 | 3/6081 |

ACCESSOIRES

| | NOM ET MESURES | MOULE | UNITÉS/PALETTE | UNITÉS MIN. COMMANDE | €/UNITÉ BORJALINE |
|--|--|--------|------------------|----------------------|-------------------|
|  | Lanterne d.130 20,4 Øext-18 Øint x 23,5 / 2,15 Kg. | 33-166 | 64 | 1 | 169,21 |
|  | Sous Faîtière Faîtière 24 x 12,2 x 5,6 5 Unités/ml (a une pente) / 0,80 Kg. | 10-026 | 270/ 540/ 600 | 18/25 | 3,76 |
|  | Rive Pour Tuiles Courante Gauche (seulement en Rouge) 47,5 x 19,5 x 8,5 / 2,5 Unités/ml 2,85 Kg. | 24-298 | 77/80 | 77/80 | 11,59 |
|  | Rive Pour Tuiles Courante Droite (seulement en Rouge) 47,5 x 19,5 x 8,5 / 2,5 Unités/ml / 2,85 Kg. | 24-299 | 77/80 | 77/80 | 11,59 |
|  | Fronton Rive à Rabat Chatière 24,5 Øext-22 Øint x 6 / 1,70 Kg. | 10-041 | 120 | 1 | 47,22 |
| ACCESSOIRES SPÉCIFIQUES C-45.20 | | | | | |
|  | Chatière C-45.20 45,5 x 20-15,5 x 17,4 / 2,10 Kg. | 39-180 | 70 | 1 | 47,22 |




| | |
|--|---|
| Mesures | 408 mm x 180 mm / 140 mm |
| Poids | 1,60 Kg./tuile |
| Unités par m ² | 30 tuiles |
| Unités par ml égoût | 12 tuiles |
| Unités par ml faitage ou rive | 3 tuiles |
| Données de palette C9 / C2 (C-40.19 - argile blanche) | (C8) 720 unités / 1124 Kg. (C4) 360 unités / 562 Kg. (C9) 624 unités / 945 Kg. (C2) 312 unités / 473 Kg. |
| Min. commande | 12 / 13 tuiles (argile blanche) |



Valeurs approximatives: L'installation doit respecter les indications du DTU en vigueur et les spécifications techniques de Tejas Borja. Les valeurs des dimensions des tuiles avec une tolérance de ±2% (NF-EN 1024).

Le type de palette sera confirmé lors de la commande.



BORJALINE

NATURE

Rouge



1,03 €/Unité

3/0053

Rouge Vieille



1,42 €/Unité

3/0055

CENTENARIA

Sable*









1,55 €/Unité

3/0074


*Fait sans texture.

ACCESSOIRES

| | NOM ET MESURES | MOULE | UNITÉS/PALETTE | UNITÉS MIN. COMMANDE | €/UNITÉ BORJALINE |
|--|--|--------|------------------|----------------------|-------------------|
|  | Lanterne d.130 20,4 Øext-18 Øint x 23,5 / 2,15 Kg. | 33-166 | 64 | 1 | 169,21 |
|  | Sous Faîtière Faîtière 24 x 12,2 x 5,6 5 Unités/ml (a une pente) / 0,80 Kg. | 10-026 | 270/ 540/ 600 | 18/25 | 3,76 |
|  | Rive Pour Tuiles Courante Gauche (seulement en Rouge) 47,5 x 19,5 x 8,5 / 2,5 Unités/ml 2,85 Kg. | 24-298 | 77/80 | 77/80 | 11,59 |
|  | Rive Pour Tuiles Courante Droite (seulement en Rouge) 47,5 x 19,5 x 8,5 / 2,5 Unités/ml / 2,85 Kg. | 24-299 | 77/80 | 77/80 | 11,59 |
|  | Fronton Rive à Rabat Chatière 24,5 Øext-22 Øint x 6 / 1,70 Kg. | 10-041 | 120 | 1 | 47,22 |
| ACCESSOIRES SPÉCIFIQUES C-40.19 | | | | | |
|  | Chatière C-40.19 40,5 x 18-14 x 6,5 / 1,80 Kg. | 39-080 | 200/300 | 1 | 47,22 |

C-40.15

| | |
|--|---|
| Mesures | 408 mm x 150 mm / 116 mm |
| Poids | 1,35 Kg./tuile |
| Unités par m² | 33 tuiles |
| Unités par ml égoût | 12 tuiles |
| Unités par ml faitage ou rive | 3 tuiles |
| Données de palette C9 / C2 (C-40.19 - argile blanche) | (C8) 728 unités / 990 Kg. (argile brune - 1016 Kg.) (C2) 364 unités / 495 Kg. |
| Min. commande | 13 tuiles |



Valeurs approximatives: L'installation doit respecter les indications du DTU en vigueur et les spécifications techniques de Tejas Borja. Les valeurs des dimensions des tuiles avec une tolérance de ±2% (NF-EN 1024).

Le type de palette sera confirmé lors de la commande.

BORJALINE

NATURE

Rouge



0,95 €/Unité

3/0045

Brune



1,30 €/Unité

3/5579

CENTENARIA

Terre*



1,48 €/Unité

3/0071

* Fait sans texture.

ACCESSOIRES

| | NOM ET MESURES | MOULE | UNITÉS/PALETTE | UNITÉS MIN. COMMANDE | €/UNITÉ BORJALINE |
|--|--|--------|------------------|----------------------|-------------------|
| | Lanterne d.130 20,4 Øext-18 Øint x 23,5 / 2,15 Kg. | 33-166 | 64 | 1 | 169,21 |
| | Sous Faîtière Faîtière 24 x 12,2 x 5,6 5 Unités/ml (a une pente) / 0,80 Kg. | 10-026 | 270/ 540/ 600 | 18/25 | 3,76 |
| | Rive Pour Tuiles Courante Gauche (seulement en Rouge) 47,5 x 19,5 x 8,5 / 2,5 Unités/ml 2,85 Kg. | 24-298 | 77/80 | 77/80 | 11,59 |
| | Rive Pour Tuiles Courante Droite (seulement en Rouge) 47,5 x 19,5 x 8,5 / 2,5 Unités/ml / 2,85 Kg. | 24-299 | 77/80 | 77/80 | 11,59 |
| | Fronton Rive à Rabat Chatière 24,5 Øext-22 Øint x 6 / 1,70 Kg. | 10-041 | 120 | 1 | 47,22 |
| ACCESSOIRES SPÉCIFIQUES C-40.15 | | | | | |
| | Chatière C-40.15 40,8 x 15-11,6 x 6,3 / 1,70 Kg. | 39-135 | 200 | 1 | 47,22 |
| | Pré-coupe C-40.15 (seulement en Rouge) 40,8 x 15-11,6 x 6,3 5,5-6 L pré-coupe / 1,35 Kg. | 04-195 | 350 | 10 | 0,95 |
| | Sous Faîtière Faîtière C-40.15 20,6 x 10,5 x 6,25 5,5 Unités/ml (a une pente) / 0,5 Kg. | 16-258 | 200/400 | 400 | 3,76 |


| | |
|-------------------------------|----------------------------|
| Mesures | 500 mm x 205 mm / 165 mm |
| Pente minimale recommandée | 30% - 17° |
| Poids | 2,50 Kg./tuile |
| Unités / m² | 10 tuiles |
| Unités par ml égoût | 4 tuiles |
| Unités par ml faitage ou rive | 2,5 tuiles C-50.21 Celler® |
| Pureau utile | 350 - 400 mm |
| Données de palette | (C1) 160 unités / 462 Kg. |
| Min. commande | 8 tuiles |



Valeurs approximatives: L'installation doit respecter les indications du DTU en vigueur et les spécifications techniques de Tejas Borja. Les valeurs des dimensions des tuiles avec une tolérance de ±2% (NF-EN 1024).

BORJALINE

NATURE

| Rouge | R. Paille Jaspeada | Manoir/Terre * | Serranía ** |
|---|--|--|---|
|  |  |  |  |
| 1,70 €/Unité | 1,81 €/Unité | 1,97 €/Unité | 1,97 €/Unité |

3/0135

3/6341

3/2145

3/6249

* Compatible avec Centenaria Terre et Manoir.


** Compatible avec Centenaria Mediterranea, Edetania, Lamalou et Montseny.

TALON 50 Rouge / C-50.21 Centenaria Terre



C-25.12

| | |
|---------------------------------|--|
| Mesures | 250 mm x 120 mm / 95 mm |
| Poids | 0,65 Kg./tuile |
| Unités / m ² | 70 tuiles |
| Unités / ml égoût | 14 tuiles |
| Unidades par ml faitage ou rive | 5 tuiles |
| Données de palette | Rouge: 495 unités / 335 Kg. (cage en vrac) |
| Min. commande* | 32 tuiles (1 carton) |



BORJALINE

NATURE

Rouge



1,34 €/Unité

3/0043

Valeurs approximatives. L'imperméabilisation de la surface du support sur toutes les pentes sera nécessaire.

Note: La tuile canal C-25.12 est considérée comme un accessoire décoratif utilisé pour compléter la toiture. Elle se reflète également dans les fiches techniques / certificats AENOR sur le paragraphe accessoires.

Les valeurs des dimensions des tuiles avec une tolérance de $\pm 2\%$ (NF-EN 1024).

ESCAMA

| | |
|-------------------------|----------------------|
| Mesures | 195 mm x 150 mm |
| Poids | 0,40 Kg./tuile |
| Unités / m ² | 78 tuiles |
| Unités / ml égoût | 9 tuiles |
| Données de palette | 735 unités / 530 Kg. |
| Min. commande | 1 tuile |



BORJALINE

NATURE

Rouge



4,73 €/Unité


3/0409


Valeurs approximatives. L'imperméabilisation de la surface du support sur toutes les pentes sera nécessaire. Les valeurs des dimensions des tuiles avec une tolérance de $\pm 2\%$ (NF-EN 1024).

Mesures en centimètres.

Veuillez consulter la disponibilité des finitions pour les accessoires.

Tuile Escama - Émaillée Verte



| NOM ET MESURES | MOULE | UNITÉS/ PALETTE | UNITÉS MIN. COMMANDE | €/UNITÉ BORJALINE |
|---|--------|--------------------|-------------------------|----------------------|
|  Pièce Décorative C Pommé de pin 21,5 x 43 / 3,8 Kg. | 17-085 | 24 | 1 | 165,44 |



ESCAMA - Métallisée Cuivre

RÉSUMÉ DES COULEURS **TUILES CANAL**

| FORMAT | CENTENARIA | | | | |
|--|------------|--------------|-------|----------------|--------------------|
| | SABLE | MEDITERRANIA | TERRE | PAILLE VIEILLE | R. PAILLE JASPEADA |
| Lanterne d.130 | | ● | ● | | ● |
| Sous Faîtière Faîtière | | ● | ● | | ● |
| Rive pour Tuiles Courante Droite | | | | | |
| Rive pour Tuiles Courante Gauche | | | | | |
| Talon 50/45 | | ● | ● | | ● |
| Fronton Rive à Rabat Chatière | | ● | ● | | ● |
| ACCESSOIRES SPÉCIFIQUES C-50.21 CELLER | | | | | |
| Tuile C-50.21 Celler® | | ● | ● | | ● |
| About Arêtier C-50.21 | | ● | ● | | |
| 3 voies C-50.21 | | ● | ● | | ● |
| 4 voies C-50.21 | | ● | ● | | ● |
| Tuile à Douille C-50.21 d.130 | | ● | ● | | ● |
| Chatière C-50.21 | | ● | ● | | ● |
| ACCESSOIRES SPÉCIFIQUES C-45.20 | | | | | |
| Tuile C-45.20 | | | | | |
| Chatière C-45.20 | | | | | |
| ACCESSOIRES SPÉCIFIQUES C-40.19 | | | | | |
| Tuile C-40.19 | ● | | | ● | ● |
| Chatière C-40.19 | ● | | | | ● |
| ACCESSOIRES SPÉCIFIQUES C-40.15 | | | | | |
| Tuile C-40.15 | | | ● | | |
| Chatière C-40.15 | | | ● | | |
| Pré-coupe C-40.15 | | | | | |
| Sous Faîtière Faîtière C-40.15 | | | ● | | |
| ACCESSOIRES SPÉCIFIQUES TALON 50/45 | | | | | |
| Talon 50/45 | | | ● | | ● |
| ACCESSOIRES SPÉCIFIQUES C-25.12 | | | | | |
| C-25.12 | | | | | |
| ACCESSOIRES SPÉCIFIQUES ESCAMA | | | | | |
| Escama | | | | | |

BORJALINE

| NATURE | | | | | | | | | | |
|----------|-------|---------|--------|-------|----------|-------|---------------|-------------|----------|-----------|
| EDETANIA | FOSCA | LAMALOU | MANOIR | BRUNE | MONTSENY | ROUGE | ROUGE VIEILLE | ROUGE MUSGO | SERRANIA | VILAVELLA |
| ● | ● | ● | ● | ● | | ● | ● | | | ● |
| ● | ● | ● | ● | ● | | ● | | | | ● |
| | | | | | | ● | | | | |
| | | | | | | ● | | | | |
| ● | ● | ● | ● | ● | ● | ● | | | ● | ● |
| ● | ● | ● | ● | ● | | ● | ● | ● | | ● |
| ● | ● | ● | ● | ● | ● | | | | | |
| ● | ● | ● | ● | ● | | ● | | | | |
| ● | ● | ● | ● | ● | | ● | | | | |
| ● | ● | ● | ● | ● | ● | ● | | | | |
| | | | | | | ● | | ● | | |
| | | | | | | ● | | ● | | |
| | | | | | | ● | ● | | | ● |
| | | | | | | ● | | | | |
| | | | | ● | | ● | | | | |
| | | | | ● | | ● | | | | |
| | | | | | | ● | | | | |
| | | | | ● | | ● | | | | |
| | | | | ● | | ● | | | ● | |
| | | | | | | ● | | | | |
| | | | | | | ● | | | | |

05

**BORJA
DECOR**

+ INFO ↓





Des tuiles inspirées par la couleur. Une tuile d'une beauté inaltérable. Cette gamme de tuiles associe sur une même couverture des finitions exclusives avec des sensations visuelles incomparables. Des finitions aux applications uniques.

Cette famille de tuiles comporte des avantages tels qu'une protection contre le vieillissement prématuré du toit et contre le développement de moisissures et de mousse.

CRAQUELURES (Défaut superficiel)


La microfissuration superficielle peut apparaître sur quelques tuiles avec l'application d'émail, ceci affectant uniquement l'esthétique et non à la structure des tuiles. De ce fait, la règle NF 1304 ne considère pas ceci comme un défaut.

La tuile C-45.20 n'est pas disponible chez BorjaDECOR.


TB-10 Tech | TB-12 | TB-4 | ALICANTINA-12 | TUILES CANAL | Escama



Émaillée
Verte



Émaillée
Bleu Cobalt



Émaillée
Mocca

TB-12 | ALICANTINA-12 | TUILES CANAL | Escama

UNITÉS COMMANDE MINIMUM:

Tuiles canal (C-50.21 Celler, C-40.19 et C-40.15): 4.000 Unités

Autres formats et accessoires: 2.000 Unités



Tamisée
Verte



Tamisée
Bleu



Émaillée
Carmín



Métallisée
Cuivre*



Verre
Rouge

TUILES CANAL | Escama

UNITÉS COMMANDE MINIMUM:

Tuiles canal: 4.000 Unités - Tuile Escama: 2.000 Unités



Tamisée
Ardoise



Tamisée
Gris




Tamisée
Brune

Métallisée Cuivre n'est pas disponible en Alicantina-12.

* La finition Cuivre n'est fabriquée que sur une seule face.


Borja DECOR - Résumé de tarif par format



| FINITIONS BORJADECOR | ALICANTINA-12 €/UNITÉ | TB-10 TECH €/UNITÉ | TB-12 €/UNITÉ | TB-4 €/UNITÉ | C-40.19 €/UNITÉ | C-40.15 €/UNITÉ | C-50.21 CELLER €/UNITÉ |
|---------------------------|---|-------------------------|---|---|-------------------------|-------------------------|---------------------------|
| Émaillées 1 face | 6,57 | 4,53 | 6,14 | 6,57 | 4,67 | 4,58 | 5,34 |
| Émaillées 2 faces | 7,85 | - | 7,36 | 7,85 | 5,61 | 5,50 | 6,49 |
| Verre 1 face | 5,56 | - | 5,24 | 5,56 | 3,96 | 3,88 | 4,36 |
| Verre 2 faces | 6,66 | - | 6,26 | 6,66 | 4,75 | 4,66 | 5,25 |
| Tamisées 1 face | 5,56 | - | 5,24 | 5,56 | 3,96 | 3,88 | 4,36 |
| Tamisées 2 faces | 6,66 | - | 6,26 | 6,66 | 4,75 | 4,66 | 5,25 |
| Métallisées 1 face | 6,94 | - | 6,66 | 6,94 | 6,12 | 6,12 | 6,96 |
| Irisées 1 face | - | - | - | 6,94 | - | - | - |
| Irisées 2 faces | - | - | - | 8,50 | - | - | - |
| Unités Palette / Poids | 240-180-120 unités. 785-590-395 kg. | 210 unités / 725 kg. | 240-180-120 unités. 785-590-395 kg. | 224-168-112 unités. 781-585-390 kg. | 224 unités / 371 kg. | 252 unités / 355 kg. | 145 unités / 374 kg. |

TRÈS IMPORTANT

Les Tuiles Canal à deux faces seront émaillées la moitié à deux faces couvrant et l'autre moitié à deux faces canal.



BorjaDECOR 2 FACES Couvrante:

- On émaille la face supérieure, le grand cornet et environ 15 cm. du grand cornet sur la face inférieure.
- On N'EMAILLE PAS le petit cornet et une partie de la face inférieure reste aussi sans peinture.


























BorjaDECOR 2 FACES Courante:

- On émaille la face inférieure, le petit cornet et environ 15 cm. du petit cornet sur la face supérieure.
- On N'EMAILLE PAS le grand cornet et une partie de la face supérieure reste aussi sans peinture.










| FINITIONS BORJADECOR | C-25.12 €/UNITÉ | ESCAMA €/UNITÉ |
|---|--|--|
| Émaillées 1 face | 3,93 | 8,60 |
| Émaillées 2 faces | 5,51 | - |
| Verre 1 face | 3,15 | 6,80 |
| Verre 2 faces | 4,96 | - |
| Tamisées 1 face | 3,15 | 6,80 |
| Tamisées 2 faces | 4,96 | - |
| Métallisées 1 face | 6,12 | 10,29 |
| Unités Palette / Poids Unités/Carton | 1200 unités./ 789 kg. 50 unités./carton | 1680 unités / 720 kg. 70 unités./carton |

ACCESSOIRES

| | NOM ET MESURES | MOULE | Unités/Pa- lette | Unités MIN. COMMANDE | €/UNITÉ UNA FACE | €/UNITÉ DOS FACES |
|--|--|------------------------------|---------------------|-------------------------|---------------------|----------------------|
|  | Faîtière Angulaire 42 x 30,5 x 9,7 / 2,5 Unités/ml / 3,2 kg. Pente max. 62%-31,5° | 08-155 | 72 | 6 | 25,84 | - |
|  | About Arêtier Angulaire 42,2 x 30,5 x 10 / 2,83 kg. | 35-156 | 75 | 1 | 56,61 | - |
|  | 3 Voies Angulaire 45,2 x 29,3 x 10 / 4,35 kg. | 30-158 | 48 | 1 | 76,30 | - |
|  | 4 Voies Angulaire 46 x 41,5 x 16,5 / 6,50 Kg. | 31-261 | 13 | 1 | 235,96 | - |
|  | Fronton Rive à Rabat Angulaire 8,5 x 28,5 x 12,5 / 2,65 kg. | 25-157 | 56 | 1 | 56,61 | - |
|  | Faîtière Circulaire 43 x 23 x 9 / 2,5 Unités/ml / 2,90 kg. Pente max. 47%-25,10° | 08-013 | 75 | 4/5 | 25,84 | - |
|  | About Arêtier Circulaire 42,5 x 25 x 8,5 / 3 kg. | 35-020 | 75 | 1 | 56,61 | - |
|  | 3 Voies Circulaire 37,5 x 41 x 9,5 / 4,20 kg. | 30-025 | 38 | 1 | 76,30 | - |
|  | 4 Voies Circulaire à Emboîtement 40 x 40 x 15 / 4,80 Kg. | 31-320 | 24 | 1 | 235,96 | - |
|  | Fronton Rive à Rabat Circulaire 6 x 24 x 26,5 / 2,40 kg. | 25-022 | 96 | 1 | 56,61 | - |
|  | Fronton Rive à Rabat Ronde Circulaire 14 x 26 x 27 / 2,80 kg. | 25-213 | 56 | 1 | 56,61 | - |
|  | Faîtière à Bourrelet 44 x 28 x 10 / 2,5 Unités/ml / 3,4 kg. Pente max. 47%-25,10° | 08-014 | 72 | 1 | 25,84 | - |
|  | About Arêtier à Bourrelet 43,5 x 23 x 8,5 / 3,20 kg. | 35-021 | 64 | 1 | 56,61 | - |
|  | 3 Voies à Bourrelet 32,5 x 40,5 x 12,5 / 3,10 kg. | 30-018 | 52 | 1 | 76,30 | - |
|  | 4 Voies à Bourrelet 42 x 42 x 14 / 4 kg. | 31-017 | 34 | 1 | 235,96 | - |
|  | Fronton Rive à Rabat à Bourrelet 6,5 x 27 x 31 / 2 kg. | 25-024 | 128 | 1 | 56,61 | - |
|  | Fronton Rive à Rabat Ronde à Bourrelet 15 x 25,5 x 28 / 2,50 kg. | 25-116 | 52 | 1 | 56,61 | - |
|  | Sous Faîtière Faîtière 24 x 12,2 x 5,6 / 5 Unités/ml (a 1 agua) / 0,8 kg. | 10-026 | 600 | 4 | 7,27 | - |
|  | Rive Angulaire Universelle 43x14,5x14,5 / 2,5 Unités/ml / 2,85 kg. | 24-029 | 75 | 5 | 25,84 | 30,99 |
|  | Rive s (Gauche/Droite) 47 x 9 x 17 / 2,5 Unités/ml / 3 kg. | 24-043 Izq. 24-042 Der. | 100 | 4 | 25,84 | 30,99 |
|  | Rive Ronde (Gauche/Droite) 47 x 24,5 x 16 / 2,5 Unités/ml / 3,3 kg. | 24-034 Izq. 24-033 (Der.) | 100 | 5 | 25,84 | 30,99 |
|  | Fronton Rive à Rabat Chatière 24,5 Øext - 22 Øint x 6 / 1,70 kg. | 10-041 | 48 | 1 | 56,61 | - |
|  | Lanterne d.130 20,4 Øext-18 Øint x 23,5 / 2,15 kg. | 33-166 | 48 | 1 | 235,96 | - |
|  | Lanterne d.140 22,5 Øext-20 Øint x 23,5 / 2,35 Kg. | 33-040 | 64 | 1 | 235,96 | - |
|  | Pièce Décorative C Pommé de pin 21,5 x 43 / 5,20 kg. | 17-085 | 24 | 1 | 236,51 | |

** Decocurva TB-12 disponible sur demande.

| | NOM ET MESURES | MOLDE | Unités/Pa- lette | Unités MIN. COMMANDE | €/UNITÉ UNA FACE | €/UNITÉ DOS FACES |
|--|---|----------------------------|---------------------|-------------------------|---------------------|----------------------|
|  | ACCESOIRES SPÉCIFIQUES ALICANTINA-12 | | | | | |
| | Demi-tuile ALICANTINA-12 (Gauche/Droite) 43 x 15 x 4,5 / 1,25 Unités/ml / 1,80 kg. | 36-031 Izq. 36-030 Der. | 160 | 1 | 19,39 | 23,25 |
| | Chatière ALICANTINA-12 43 x 25,5 x 12 / 4 kg. | 39-032 | 60 | 1 | 56,61 | - |
|  | Tuile à Douille ALICANTINA-12 d.130 43 x 25,7 x 12/15,5 Øext-13,5 Øint / 4 kg. | 37-146 | 36 | 1 | 104,63 | - |
| | ACCESOIRES SPÉCIFIQUES TB-10 TECH | | | | | |
| | Demi-tuile TB-10 47,5 x 18 x 7,5 / 2,1 Kg. | 36-277 | 105 | 1 | 19,39 | - |
|  | Tuile et Demi-tuile TB-10 47,5 x 40 x 7,5 / 5,5 Kg. | 38-278 | 40 | 1 | 38,53 | - |
| | Chatière TB-10 47,5 x 28,2 x 7,5 / 3,6 Kg. | 39-279 | 60 | 1 | 56,61 | - |
| | Tuile à Douille TB-10 d.140 47,5 x 28,2 x 18 / 20 Øext - 14 Øint / 4,6 Kg. | 37-280 | 26 | 1 | 104,63 | - |
|  | Barrière d'Oiseaux Universelle | 32-340 | 462 | 462 | 8,84 | - |
|  | ACCESOIRES SPÉCIFIQUES TB-12 | | | | | |
| | Demi-tuile TB-12 43,9 x 15,5 x 5,5 / 2,5 Unités/ml / 1,80 kg. | 36-044 | 155 | 1 | 19,39 | 23,25 |
| | Tuile et Demi-tuile TB-12 43,9 x 36 x 7 / 2,5 Unités/ml / 4,50 kg. | 38-049 | 56 | 1 | 38,53 | 46,23 |
| | Chatière TB-12 43,9 x 26 x 7 / 3,20 kg. | 39-048 | 80 | 1 | 56,61 | - |
| | Tuile à Douille TB-12 d.130 43,9 x 26 x 12/16 Øext-12 Øint / 4,15 kg. | 37-050 | 48 | 1 | 104,63 | - |
| | Decocurva Couvrante TB-12 47 x 17 x 7 / 5 Unités/ml / 2 kg. | ** 34-046 | 140 | 1 | - | consultar |
|  | Decocurva Courante TB-12 47 x 16 x 7 / 5 Unités/ml / 2,50 kg. | ** 34-045 | 106 | 1 | - | consultar |
| | ACCESOIRES SPÉCIFIQUES C-50.21 | | | | | |
| | About Arêtier C-50.21 50 x 17,5 x 7,5 / 2,80 kg. | 35-160 | 148 | 1 | 56,61 | - |
| | 3 Voies C-50.21 32,5 x 30,5 x 15 / 2,70 kg. | 30-217 | 42 | 1 | 235,96 | - |
| | 4 Voies C-50.21 40,5 x 37,5 x 15,5 / 5,50 kg. | 31-259 | 24 | 1 | 235,96 | - |
| | Chatière C-50.21 50 x 21 x 13 / 2,60 kg. | 39-082 | 100 | 1 | 56,61 | - |
|  | Tuile à Douille C-50.21 Celler® d.130 50 x 21,5-17,5 x 18 / 16 Øext-12 Øint / 3,20 kg. | 37-131 | 48 | 1 | 104,63 | - |
| | ACCESOIRES SPÉCIFIQUES C-40.19 | | | | | |
| | Chatière C-40.19 40 x 18-14 x 6,5 / 1,80 kg. | 39-080 | 280 | 1 | 56,61 | - |
|  | ACCESOIRES SPÉCIFIQUES C-40.15 | | | | | |
| | Pré-coupe C-40.15 (seulement en Rouge) 40,8 x 15-11,6 x 6,3 / 5,5-6 L pré-coupe / 1,35 Kg | 04-195 | 350 | 10 | 0,95 | - |
| | Sous Faîtière Faîtière C-40.15 20,6 x 10,5 x 6,25 / 5,5 Unités/ml (a 1 agua) / 0,5 kg. | 16-258 | 400 | 4 | 7,27 | - |
|  | Chatière C-40.15 40,8 x 15-11,6 x 6,3 / 1,70 kg. | 39-135 | 200 | 1 | 56,61 | - |

06

ACCESSOIRES POUR TOITURES VENTILÉES

+ INFO ↓

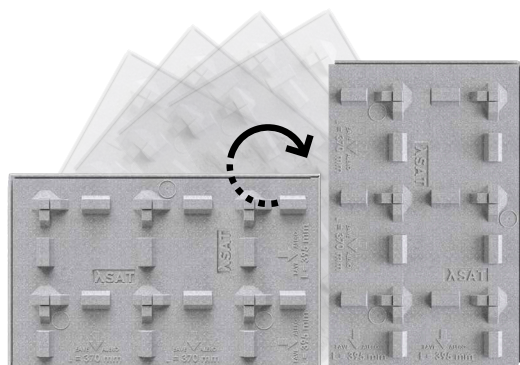




La révolution technologique de Tejas Borja va au-delà de la fabrication de tuiles céramiques. Notre département technique a développé des systèmes d'installation complets pour obtenir la plus grande durabilité, efficacité et simplicité d'installation pour la toiture.



λSAT Panneau polyvalent - Pureau 370 et 395




| CODE | PANNEAUX PASSAGE DE LITEAU 370 ET 395 Mesures 1.205 X 760 mm * | Unités/ Paq. | Revêtement m ² /panneau | PVP / Unité | PVP |
|---------|--|-----------------|---------------------------------------|--------------------|------------------------|
| 7/0905 | PANNEAU λSAT 60 MM Pureau 370 ET 395 | 13 Unités | 0,91 | 21,20 €/Panneau | 23,30 €/m ² |
| 7/0906 | PANNEAU λSAT 100 MM Pureau 370 ET 395 | 9 Unités | 0,91 | 28,64 €/Panneau | 31,47 €/m ² |
| 7/0907* | PANNEAU λSAT 140 MM Pureau 370 ET 395 | 7 Unités | 0,91 | 38 €/Panneau | 41,76 €/m ² |

CE 100% Neopor® $\lambda = 0,031 \text{ W/mk}$

Compatible avec les modèles : FLAT-5XL, FLAT-10, TECHNICA-10, ALICANTINA-12, TB-10 Tech, TB-12, TALON 50/45 et FLAT-11.

*Les panneaux λSAT de 140 mm sont fabriqués sur commande, avec une quantité minimale de 28 unités.

COMPOSANTS BORJASAT



| DESCRIPTION | CODE | COULEUR | MESURES | MIN. COMMANDE | PVP |
|------------------------------------|--------|---------|---|---------------------------|-----------|
| Liteau Métallique U 40x15 BorjaSAT | 7/0898 | – | 2 ml 2,5 - 2,7 ml/m ² panneau | 20 ml (10 Unités/pack) | 1,48 €/ml |

FIXATION THERM - SAT



NOUVELLE GAMME DE
FIXATIONS SDF HAUTE
PERFORMANCE

| CODE | LISTE DE VIS ** | CARTON | PVP (€/100 Unités) |
|-----------|---|--------|--------------------|
| 700000693 | VIS A BOIS POUR LITEAUX EN BOIS 6 X 110 MM (BT 60) | 100 | 16,30 €/100 Unités |
| 700000761 | VIS A BOIS POUR LITEAUX EN BOIS 6 X 140 MM (BT 100) | 50 | 33,40 €/100 Unités |
| 700000993 | VIS A BOIS POUR LITEAUX EN BOIS 6 X 160 MM (BT 120) (BS 100) | 50 | 37,41 €/100 Unités |
| 700000953 | VIS A BOIS POUR LITEAUX EN BOIS 6 X 200 MM (BT 140 - BT 160) (BS 140) | 50 | 48,00 €/100 Unités |
| 700000680 | VIS AUTOPERCEUSE PANNEAU 6 X 115 MM (BT 60) | 250 | 35,61 €/100 Unités |
| 700000869 | VIS AUTOPERCEUSE PANNEAU 5,5/6,3 X 130 MM V-16 (BT 120) (BS 60) | 50 | 55,00 €/100 Unités |
| 700001013 | VIS AUTOPERCEUSE PANNEAU 5,5/6,3 X 150 MM V-16 (BT 140) (BS 100) | 50 | 59,00 €/100 Unités |
| 700000995 | VIS SDF POUR BETON 8 x 100 MM (BT 60) | 100 | 59,00 €/100 Unités |
| 700000996 | VIS SDF POUR BETON 8 x 120 MM (BT 80 - BS 60) | 100 | 65,00 €/100 Unités |
| 700000997 | VIS SDF POUR BETON 8 x 140 MM (BT 100 - BS 60) | 100 | 65,00 €/100 Unités |
| 700000998 | VIS SDF POUR BETON 8 x 160 MM (BT 120 - BS 100) | 100 | 74,00 €/100 Unités |
| 700001000 | VIS SDF POUR BETON 8 x 180 MM (BT 140 - BS 100) | 100 | 82,70 €/100 Unités |
| 700001001 | VIS SDF POUR BETON 8 x 200 MM (BT 160 - BS 140) | 100 | 96,30 €/100 Unités |

NOTE:

Pour des raisons de sécurité, les articles BorjaSAT doivent être impérativement chargés dans des camions fermés. Les chargements de ces articles sur des camions ouverts sont absolument interdits.

ACCESSOIRES POUR TOITURES / SYSTÈME BORJATHERM

λPROOF
Roofing Components



PANNEAU λTHERM

| CODE | PANNEAU PUREAU 370 Mesures 3.940 mm * | Revêtement m²/panneau | PVP / Unité | PVP | CODE | PANNEAU PUREAU 395 Mesures 3.940 mm * | Revêtement m²/panneau | PVP / Unité | PVP |
|---------|--|--------------------------|----------------|-------------|---------|--|--------------------------|----------------|-------------|
| 7/0617 | PANNEAU 60 - Pureau 370 mm. | 1,46 | 79,06 €/Unité | 54,15 €/m² | 7/0620 | PANNEAU 60 - Pureau 395 mm. | 1,56 | 84,47 €/Unité | 54,15 €/m² |
| 7/0618 | PANNEAU 80 - Pureau 370 mm. | 1,46 | 92,91 €/Unité | 63,63 €/m² | 7/0621 | PANNEAU 80 - Pureau 395 mm. | 1,56 | 99,25 €/Unité | 63,63 €/m² |
| 7/0619* | PANNEAU 100 - Pureau 370 mm. | 1,46 | 106,53 €/Unité | 72,96 €/m² | 7/0622* | PANNEAU 100 - Pureau 395 mm. | 1,56 | 113,84 €/Unité | 72,96 €/m² |
| 7/0715* | PANNEAU 120 - Pureau 370 mm. | 1,46 | 119,00 €/Unité | 81,51 €/m² | 7/0719* | PANNEAU 120 - Pureau 395 mm. | 1,56 | 127,16 €/Unité | 81,52 €/m² |
| 7/0717* | PANNEAU 140 - Pureau 370 mm. | 1,46 | 135,02 €/Unité | 92,49 €/m² | 7/0720* | PANNEAU 140 - Pureau 395 mm. | 1,56 | 144,28 €/Unité | 92,49 €/m² |
| 7/0718* | PANNEAU 160 - Pureau 370 mm. | 1,46 | 149,68 €/Unité | 102,52 €/m² | 7/0684* | PANNEAU 160 - Pureau 395 mm. | 1,56 | 159,94 €/Unité | 102,52 €/m² |

Compatible avec les modèles :

TB-12, FLAT-10, FLAT-5XL, ALICANTINA-12, TALON 50/45.

Compatible avec les modèles :

TB-10 Tech, FLAT-10, TECHNICA-10, TALON 50/45.

* Les panneaux λTHERM d'une épaisseur de 100 mm ou plus sont fabriqués sur commande, avec une quantité minimale de 30 unités.


COMPOSANTS BORJATHERM

| | DESCRIPTION | CODE | COULEUR | MESURES | MIN. COMMANDE | PVP |
|--|---|--------|---------|------------|--|---------------|
|  | Liteau Ventilé Auxiliaire Métallique Borjatherm | 7/0624 | - | 3,94 m | 1 Unité (3,5 Kg./Unité) | 5,87 €/ml |
|  | Liteau De Bois Traité Borjatherm 60x50 mm. | 7/0626 | - | 2,5 m | 22,5 ml (20,7 Kg./Carton) | 3,60 €/ml |
|  | Liteau De Bois Traité Borjatherm 80x50 mm. | 7/0627 | - | 2,5 m | 15 ml (16,8 Kg./Carton) | 4,80 €/ml |
|  | Ruban Adhésif Butylique 100 mm. | 7/0641 | - | 0,1 x 10 m | 60 ml (4 Kg./Carton) | 1,44 €/ml |
|  | Mastic Adhésif Polyuréthane PU 450 (Application Pistolet) | 7/0598 | Brune | 300 ml | 12 Pots/Carton (792 unités/Palette) | 5,20 €/Unité |
|  | Mastic Adhésif pour panneaux (Application Pistolet) | 7/1002 | - | - | Pot - 750 ml (12 Pots/Carton) | 13,70 €/Unité |

NOTE:

Pour des raisons de sécurité, les articles BorjaTHERM doivent être impérativement chargés dans des camions fermés.
Les chargements de ces articles sur des camions ouverts sont absolument interdits.

IMPÈRMÉABILISATION DE RENCONTRES

| | DESCRIPTION | CODE | COULEUR | MESURES | MIN. COMMANDE | PVP |
|--|-----------------------------------|----------------------------|------------------------|--------------|--|------------|
|  | Bande d'Étanchéité Souple Alu 300 | 7/0523 7/0524 7/0525 | Rouge Brune Noir | 0,30 x 5 m | 5 ml/Carton (1 Rouleau/Carton) (5,50 Kg./Carton) | 9,28 €/ml |
|  | Bande d'Étanchéité Souple Alu 450 | 7/0585 7/0593 7/0748 | Rouge Brune Noir | 0,45 x 5 m | 20 ml/Carton (4 rouleaux/Carton) (6,75 Kg./Carton) | 12,20 €/ml |
|  | Bande de Solin à Biseau (1) | 7/0536 7/0537 7/0538 | Rouge Brune Noir | 0,07 x 1,5 m | 15 ml/Carton (20 unités/Carton) (5 Kg./Carton) | 4,50 €/ml |
|  | Limahoya Alu. NOUVEAU | 7/1048 | Rouge/Brune | 0,60 x 10 m | 20 ml/Carton (2 rouleaux) (6,75 Kg./Carton) | 11,18 €/ml |

LITEAUX

| | DESCRIPTION | CODE | COULEUR | MESURES | MIN. COMMANDE | PVP |
|--|--|--------|---------|----------------------|-----------------------------|-----------|
|  | Liteau en Bois Traité 40x30 | 7/0625 | – | 0,4 x 0,3 x 2,5 m | 30 ml (12 unités/paq.) | 1,29 €/ml |
|  | Liteau en Bois Traité 50x50 NOUVEAU | 7/1049 | – | 0,5 x 0,5 x 2,5 m | 22,5 ml. (9 unités/paq.) | 2,18 €/ml |
|  | Liteau Métallique 20x20 | 7/0840 | – | 0,2 x 0,2 x 2,5 m | 25 ml (10 unités/paq.) | 1,36 €/ml |
|  | Liteau Métallique 50x30 | 7/1050 | – | 0,5 x 0,3 x 2,5 m | 25 ml (10 unités/paq.) | 2,11 €/ml |
|  | Liteau Métallique 30x30 | 7/0550 | – | 0,3 x 0,3 x 2,5 m | 15 ml (6 unités/pack) | 2,95 €/ml |
|  | Liteau Ventilé 30x20 | 7/0562 | – | 0,3 x 0,2 x 2,5 m | 25 ml (10 unités/paq.) | 2,43 €/ml |
|  | Liteau Couvrante Métallique U 40x40 | 7/0924 | – | 0,4 x 0,4 x 2,5m | 10 ml (6 Kg/paq.) | 2,27 €/ml |

ACCESSOIRES POUR TOITURES

APROOF
Roofing Components




ÉCRANS IMPERMEABLES



| DESCRIPTION | CODE | COULEUR | MESURES | MIN. COMMANDE | PVP |
|--|--------|---------|-------------|--|-----------|
| Écran de Sous Toiture HPV 130 Premium NOUVEAU | 7/1016 | – | 1,5 x 50 m | 75 m²/Rouleau (9,75 Kg./Rouleau) (39 Rouleaux/ Palette) | 0,97 €/m² |
| Écran de Sous Toiture HPV 150 Premium NOUVEAU | 7/1017 | – | 1,5 x 50 m | 75 m²/Rouleau (11,25 Kg./Rouleau) (30 Rouleaux/ Palette) | 1,07 €/m² |
| Écran de Sous Toiture HPV 190 Premium NOUVEAU | 7/1018 | – | 1,5 x 50 m | 75 m²/Rouleau (14,25 Kg./Rouleau) (27 Rouleaux/ Palette) | 1,43 €/m² |
| Écran de Sous Toiture HPV 135 ECO | 7/1051 | Gris | 1,5 x 50 m | 75 m²/Rouleau (11,25 Kg./Rouleau) (36-42 Rouleaux/ Palette) | 0,82 €/m² |
| Écran de Sous Toiture HPV 150 ECO | 7/1052 | Gris | 1,5 x 50 m | 75 m²/Rouleau (14,25 Kg./Rouleau) (36 Rouleaux/ Palette) | 0,92 €/m² |
| Ruban Adhésif pour Écran Sous Toiture one face 50 mm | 7/0527 | – | 0,05 x 25 m | 300 ml 2,5kg/carton) (12 Rouleaux/ carton) | 0,62 €/ml |
| Ruban Adhésif pour Écran two faces 50 mm | 7/1064 | – | 0,05 x 50 m | 900 ml 3,5kg/carton) (18 Rouleaux/ carton) | 0,68 €/ml |
| Ruban d'Étanchéité Sous Liteaux anti-perforation | 7/0549 | – | 0,05 x 30 m | 540 ml (2,60 kg/carton) (18 Rouleaux/ carton) | 0,46 €/ml |



PLAQUES DE SOUS-TOITURE












| DESCRIPTION | CODE | COULEUR | MESURES | MIN. COMMANDE | PVP |
|---|--------|---------|---------------|--|----------------|
| Plaque Fibrociment Ondulée Nuance Renforcée 234 | 7/0930 | – | 0,98 x 1,65 m | 60 unités/Palette (1.400 Kg./Palette) | 20,95 €/plaque |
| Plaque Ondulée Bitumée Sous-Toiture pour Liteaux | 7/0567 | – | 0,96 x 2 m | 150 unités/Palette (730 Kg./Palette) | 16,40 €/plaque |
| Plaque Bitumée de Sous-Toiture 235 (Pour Tuile Courante 45 et 50 cm) | 7/0566 | – | 1,05 x 2 m | 150 unités/Palette (750 Kg./Palette) | 15,90 €/plaque |
| Bande Butylique Auto-Adhésif 300 | 7/0594 | Rouge | 0,30 x 10 m | 20 ml/Carton (16 Kg./Carton) | 4,23 €/ml |

RACCORDEMENT DE LA VENTILATION



| DESCRIPTION | CODE | COULEUR | MESURES | MIN. COMMANDE | PVP |
|---|--------|---------|---------|------------------------------|---------------|
| Kit de raccordement VMC MANGOUSTE 125 mm | 7/1012 | – | 125 mm | 1 ud/carton. (1kg/carton) | 48,62 €/unité |
| Kit de raccordement VMC MANGOUSTE 160 mm NOUVEAU | 7/1066 | – | 160 mm | 1 ud/carton. (1kg/carton) | 57,12 €/unité |







| FIXATION | | | | | | |
|---|---|--|---|-------------|--------------------------------------|---------------|
| | DESCRIPTION | CODE | COULEUR | MESURES | MIN. COMMANDE | PVP |
|  | Mousse Polyuréthane pour Fixation des Tuiles (application pistolet) | 7/0879 | Rouge | Pot 750 ml | 12 Pots/Carton | 6,00 €/Unité |
|  | Pistolet pour Musgo | 7/0599 | – | – | 1 unidad | 25,57 €/Unité |
|  | Porte Liteau Réglable pour Faîtière 50 mm | 7/0552 | acier galvanisé | Large 50 mm | 50 unités/Carton (9 Kg./Carton) | 2,58 €/Unité |
|  | Porte Liteau pour Faîtière (fixé) 50 mm | 7/0515 | acier galvanisé | Large 50 mm | 50 unités/Carton (6,4 Kg./Carton) | 1,84 €/Unité |
|  | Crochet Fixation pour Tuile Courante 72 mm – C-40.15 / C-40.19 120 mm – C-45.20 / C-50.21 130 mm – C-45.20 / C-50.21 (BT370) 170 mm – C-50.21 | 7/0514 | Inox. | 72 mm | 1000 unités/Carton (6,40 Kg./Carton) | 0,08 €/Unité |
| | | 7/0496 | | 120 mm | | 0,11 €/Unité |
| | | 7/0763 | Inox. | 130 mm | 500 unités/carton (3,2 kg/carton) | 0,14 €/Unité |
| | | 7/1053 | | 170 mm | 400 unités/carton (3 kg/carton) | 0,09 €/Unité |
|  | Crochet Fixation pour Tuiles Flat-10 (Liteaux en bois) | 7/0704 | Inox. | – | 250 unités/Carton (5 Kg./Carton) | 0,37 €/Unité |
|  | Crochet Fixation pour Tuiles à Emboîtement | 7/0559 | Inox. | – | 250 unités/Carton (5 Kg./Carton) | 0,27 €/Unité |
|  | Clip Faîtière | 7/0583 7/0760 7/0584 7/0586 7/0582 | Circulaire Rouge Circulaire Noir Angulaire Rouge Angulaire Noir à Bourrelet Rouge | – | 100 unités/Carton (1 Kg./Carton) | 0,42 €/Unité |
| | | 7/0782 | 100° Bas Noir | – | 50 unités/carton (0,5 kg/carton) | 0,46 €/Unité |
|  | Clip pour tuile d'égout | 7/1054 | Inox | - | 100 unités/Carton (1 Kg./Carton) | 0,52 €/Unité |
|  | Clip d'égout pour Tuile Canal | 7/1055 | Inox | 285 mm | 200 unités/Carton (1 Kg./Carton) | 0,65 €/Unité |
|  | Clip Faîtière Universel (Tuiles Canal) | 7/0513 | Rouge Noir | - | 50 unités/Carton (1 Kg./Carton) | 0,59 €/Unité |
| | | 7/1056 | | | | |
|  | Stop Neige | 7/0646 7/0711 | Rouge Noir | 380 mm | 100 unités/Carton (15 Kg./Carton) | 3,00 €/Unité |

| CODE | LISTE DE VIS | CARTON | PVP (€/100 Unités) |
|-----------|--|--------|--------------------|
| 700000683 | RONDELLE D'ETANCHEITE 7-19 | 1000 | 3,50 €/100 Unité |
| 700000676 | VIS A BOIS POUR TUILE - 4 X 50 MM | 500 | 4,90 €/100 Unité |
| 700000677 | VIS A BOIS POUR LITEAUX EN BOIS - 6 X 70 MM | 200 | 14,70 €/100 Unité |
| 700000678 | VIS AUTOPERCEUSE POUR TUILE - 4,2 X 45 MM | 500 | 4,50 €/100 Unité |
| 700000679 | VIS AUTOPERCEUSE POUR LITEAU AVEC RONDELLE - 5,5 X 22 MM | 500 | 8,00 €/100 Unité |
| 700000696 | CHEVILLE À FRAPPER 6 X 37 MM | 300 | 9,50 €/100 Unité |
| 700000682 | VIS POUR BETON 6 X 60 MM | 200 | 11,74 €/100 Unité |
| 700000700 | VIS POUR BETON 8 X 80 MM | 100 | 19,40 €/100 Unité |




ACCESSOIRES POUR TOITURES

APROOF
Roofing Components

VENTILATION D'ÉGOUT

| | DESCRIPTION | CODE | COULEUR | MESURES | MIN. COMMANDE | PVP |
|--|---|----------------------------|------------------------|-------------|---|------------|
|  | Closoir Peigne Ventilation 60 mm (TB-12 / TB-4 / C-40.15 / C-40.19) | 7/0500 7/0502 | Rouge Noir | 0,06 x 1 m | 100/300 ml (100/300 Unités) (18 kg./Carton) | 0,96 €/ml |
|  | Closoir Peigne Ventilation 100 mm (TB-10 CLASS / TB-10 TECH / C-45.20 / C-50.21) | 7/0497 7/0499 7/0498 | Rouge Noir Brune | 0,1 x 1 m | 50/200 ml (50/200 Unités) (4,5 kg./Carton) | 1,19 €/ml |
|  | Liteau d'Égout avec Peigne 60+30 mm (BORJATHERM / TB-12 / TB-4 / C-40.15 / C-40.19) | 7/0553 7/0555 | Rouge Noir | 0,05 x 1 m | 50 ml (50 Unités) (4,5 kg./Carton) | 1,98 €/ml |
|  | Grille de Ventilation d'Égout 80 mm | 7/0556 7/0558 | Rouge Noir | 0,08 x 5 m | 120 ml (24 Unités) (5 kg./Carton) | 1,68 €/ml |
|  | Grille de Ventilation d'Égout 100 mm NOUVEAU | 7/1057 | Rouge/Noir | 0,1 x 5 m | 120 ml (24 Unités) (5 Kg./Carton) | 3,20 €/ml |
|  | Écran bande métallique NOUVEAU | 7/1058 7/1059 | Rouge Noir | 0,1 x 2,5 m | 50 ml (20 Unités) (3 Kg./Carton) | 11,90 €/ml |

VENTILATION POUR LE FAÎTAGE

| | DESCRIPTION | CODE | COULEUR | MESURES | MIN. COMMANDE | PVP |
|--|---|----------------------------|------------------------|-------------|--|-----------|
|  | Closoir Souple Alu Rouleaux 300 mm NOUVEAU | 7/1061 7/1062 7/1063 | Rouge Noir Brune | 0,3 x 5 m | 20 ml (4 Rouleaux) (5 Kg./Carton) | 4,82 €/ml |
|  | Closoir Souple Alu Rouleaux 400 mm | 7/0505 7/0506 7/0507 | Rouge Brune Noir | 0,40 x 5 m | 20 ml (5,60 Kg./Carton) (4 Rouleaux) | 6,29 €/ml |
|  | Closoir Souple Mixte Rouleaux 300 mm | 7/1003 7/1004 7/1005 | Rouge Brune Noir | 0,3 x 5 m | 20 ml (4 Rouleaux) (8 kg./Carton) | 4,42 €/ml |
|  | Closoir Souple Mixte Rouleaux 350 mm | 7/0508 7/0510 7/0509 | Rouge Noir Brune | 0,35 x 5 m | 20 ml (5,20 Kg./Carton) (4 Rouleaux) | 5,88 €/ml |
|  | Closoir Souple TB-ROLL 380 mm (tissu imperméable) | 7/0587 7/0589 | Rouge Noir | 0,38 x 10 m | 40 ml (4 Rouleaux) (10 kg./Carton) | 7,20 €/ml |

PEINTURE



| CODE | PRODUIT | COMPATIBILITE | Pot | Min. Commande | PVP (€/Unité) |
|--------|----------------------|-----------------------------------|--------|---------------|---------------|
| 7/0753 | ENGOBE GRAPHITE | Graphite, Paris Ocre | 750 ml | 1 pot | 41,06 |
| 7/0754 | ENGOBE CHOCOLAT | Chocolat | 750 ml | 1 pot | 41,06 |
| 7/0755 | ENGOBE NATURAL BLACK | León Matte, Natural Black | 750 ml | 1 pot | 41,06 |
| 7/0756 | ENGOBE MID GREY | Mid Grey | 750 ml | 1 pot | 41,06 |
| 7/0757 | ENGOBE TOKYO COPPER | Tokyo Copper | 750 ml | 1 pot | 78,96 |
| 7/0784 | ENGOBE CREMA | Toronto, Lamalou, Blanco Jaspeado | 750 ml | 1 pot | 41,06 |
| 7/0785 | ENGOBE GREY M1 | Sidney Graphite, Austin Grey | 750 ml | 1 pot | 41,06 |
| 7/0888 | ENGOBE VERDE | Émaillée Verte | 750 ml | 1 pot | 41,06 |
| 7/0889 | ENGOBE AZUL COBALTO | Émaillée Bleu Cobalt | 750 ml | 1 pot | 41,06 |

Le produit doit être dilué à 50% en poids avec de l'eau.

07

AUTRES INFORMATIONS

+ INFO ↓





- RSE Edilians Group
- Conditions Générales de vente

RSE Edilians Group

Pour le groupe Edilians, la responsabilité sociale des entreprises est un engagement à long terme qui est intégré de manière transversale dans notre modèle et notre stratégie.

Conscients de l'impact environnemental de notre secteur, nous proposons des solutions alliant efficacité et développement durable pour répondre aux attentes de nos clients et soutenir la transition vers une économie durable et sobre en carbone.

Un engagement en faveur de la RSE reposant sur 4 piliers :

HUMAIN



Le facteur humain est le moteur de notre réussite. Chez Tejas Borja, le développement des personnes est important. Nous favorisons un environnement inclusif, sûr et respectueux. Nous croyons en la capacité de notre personnel à créer un impact positif et durable sur la société.

ENVIRONNEMENT



Chez Tejas Borja, nous continuons à promouvoir l'avancement de solutions unitaires qui allient efficacité et durabilité. Nos produits répondent non seulement aux besoins de nos clients, mais favorisent aussi activement la transition vers une économie à faible émission de carbone.

ANCORAGE LOCAL



Nous croyons en une participation active et responsable au sein des communautés dans lesquelles nous opérons. C'est pourquoi nous continuons à collaborer avec des projets et des programmes qui ont un impact important sur le bien-être social et la protection de l'environnement.

GOVERNANCE



L'éthique et l'intégrité sont des principes fondamentaux chez Tejas Borja. Nous veillons à respecter des normes élevées en matière de gouvernance d'entreprise, en travaillant en étroite collaboration avec nos parties prenantes pour garantir des pratiques responsables, transparentes et conformes à nos valeurs d'entreprise.



RSE



VIDEO
RSE



Conditions Générales de vente

(Date d'entrée en vigueur du tarif : 15 janvier 2026)

TUILES BORJA (« Vendeur ») est une société spécialisée dans la commercialisation de matériaux de construction destinés notamment aux négociants et professionnels du bâtiment. Les présentes conditions générales de ventes (« CGV ») déterminent les conditions dans lesquelles le Vendeur propose à des clients professionnels (« Acheteur(s) ») la vente de ses produits (« Produit(s) »). Les CGV étant systématiquement remises ou adressées à chaque Acheteur, le fait de passer commande implique l'adhésion pleine et entière de l'Acheteur à ces conditions, dont l'Acheteur déclare avoir pris préalablement connaissance et en avoir accepté les termes, ce dernier ayant été libre de les négocier.

Aucune condition particulière de l'Acheteur, notamment d'achat, ne peut, sauf acceptation écrite et préalable du Vendeur, prévaloir sur ces conditions.

I) - COMMANDES

Les commandes émises par l'Acheteur ne sont acceptées qu'après confirmation écrite du Vendeur, cette dernière mentionnant la nature et la quantité des Produits, ainsi qu'une date de disponibilité prévisionnelle. La vente est réputée parfaite et prend effet à réception de ladite confirmation.

Les commandes doivent être envoyées par courriel (commandes@tejasborja.com). Afin d'éviter les erreurs, les commandes téléphoniques feront l'objet d'une confirmation écrite de la part du Vendeur, qui devra être expressément validé par l'Acheteur.

A toutes fins utiles, il est précisé qu'en l'absence de confirmation écrite de commande, l'expédition des Produits et/ou l'envoi d'une facture par le Vendeur vaudra confirmation de ladite commande, si tant est que cette dernière ait bien été transmise par l'Acheteur au Vendeur sous forme écrite.

En raison des couleurs naturelles des argiles, des nuances peuvent apparaître dans la coloration des tuiles. Aussi, le Vendeur recommande lors de la pose des Produits, de combiner des tuiles de différentes palettes, selon la norme UNE-136020 relative au montage des toitures en tuiles terre cuite.

Le rendu des coloris sur photographies/dessins/pictogrammes ne constitue aucunement une obligation de résultat et ne peut pas être complètement fidèle à la réalité. Aussi, aucune action ne pourra être intentée par l'Acheteur contre le Vendeur sur le fondement d'une non-conformité de ce fait.

II) - PRIX

La liste des prix s'applique départ usine, sauf mention contraire figurant sur la grille tarifaire. La publication des nouveaux tarifs annule et remplace les tarifs précédents à compter de leur date d'entrée en vigueur.

Les prix sont valables pendant la durée de validité mentionnée.

Toutefois, les prix publiés (catalogues, prospectus

ou autres) demeurent révisables par le Vendeur sans préavis, en cas d'évolution des conditions économiques, notamment dans l'hypothèse d'une variation des coûts de fabrication.

Les prix sont stipulés hors taxes.

III) - LIVRAISON

Les Produits sont livrés conditionnés selon les méthodes en vigueur lors de leur fabrication. Tejas Borja S.A.U. se réserve le droit de modifier sans préavis les caractéristiques dimensionnelles, poids et unités par palette.

Les dimensions, épaisseurs et poids des matériaux sont approximatifs.

Les livraisons ne sont opérées qu'en fonction des disponibilités des Produits et des transports, et en tout état de cause, dans l'ordre d'arrivée des commandes.

Sauf accord contraire entre les parties, les Produits sont livrés EXW/départ usine du Vendeur (Ex-Works INCOTERMS ® ICC, 2020). Les frais de livraison sont à la charge de l'acheteur, à l'exception des livraisons réalisées sur le territoire français. La référence de l'envoi correspond au numéro de commande. Une confirmation de la date de livraison sera notifiée à l'Acheteur, étant entendu que les dates de livraison ne sont données qu'à titre indicatif. Le non-respect de ces dates ne peut donner lieu à aucune action en indemnisation de l'Acheteur. En cas d'indisponibilité d'un produit, une nouvelle confirmation de commande indiquant la nouvelle date de disponibilité prévisionnelle du Produit sera envoyée à l'Acheteur.

Les transporteurs sont responsables des avaries et des pertes occasionnés durant le transport. Aussi, il appartient aux Acheteur et/ou aux destinataires des Produits de faire procéder immédiatement aux constatations nécessaires, et au plus tard dans le délai de 48 heures à compter de la réception, et d'exercer eux-mêmes leurs recours à l'encontre des transporteurs.

Les livraisons ne sont faites que sur les chantiers et sites des entreprises facilement accessible. Les conséquences d'un accès difficile ainsi que tous les dommages causés de ce fait à ou par un véhicule du Vendeur seront à la charge de l'Acheteur. Le Vendeur sera libre de refuser d'effectuer la livraison en des lieux qui pourraient comporter des risques en matière de sécurité ou de détérioration des véhicules.

Les Produits doivent être contrôlés au moment du déchargement. En cas de non-conformité apparente ou vices apparents des Produits livrés par rapport aux Produits commandés ou au bon de livraison, l'Acheteur devra notifier le Vendeur pas écrit dans les 48 heures à compter de la livraison des Produits et fournir des photographies attestant desdites non-conformités. Passé ce délai, aucune réclamation à ce titre ne pourra être effectuée. En cas de défaut non apparent ou vice caché, le délai de notification est porté à sept (7) jours calendaires à compter de

l'utilisation des Produits, ce délai ne pouvant en tout état de cause, dépasser la durée prévue par la garantie légale.

Lorsque la cause de la réclamation est relative à une non-conformité Produit, le Vendeur est tenu au remplacement dudit Produit, seulement dans la mesure où il est considéré comme une non-conformité au sens de la norme EN 1304.

La pose des Produits (méthode, moyens...) relève de la responsabilité du prestataire désigné par l'Acheteur, et ce en application de la réglementation en vigueur, et notamment de la norme UNE-136020 relative au montage des toitures en tuiles terre cuite ainsi qu'aux spécifications de Tejas Borja S.A.U.

IV) - GARANTIES

En cas de défectuosité ou de non-conformité des Produits livrés, la garantie légale s'applique.

La mise en jeu de la garantie est subordonnée à la condition que les Produits soient utilisés à des fins conformes à leur destination. Le Vendeur ne garantit pas l'étanchéité de la toiture lorsqu'ont été mis en œuvre des accessoires terre cuite non issus de sa gamme de Produits. De plus, toute garantie est exclue pour les détérioration(s) ou accident(s) provenant notamment de négligences, défaut d'entretien, d'usure naturelle ou en cas d'utilisation anormale du Produit.

Par ailleurs, pour bénéficier de la garantie, la mise en œuvre des Produits devra être conforme aux règles de l'art pour ce qui concerne les produits traditionnels et aux règles d'utilisation définies par avis technique, règles professionnelles ou certifications pour ce qui concerne les produits qui et sont soumis.

En cas de non-conformité ou de défaut avéré, le Vendeur ne sera tenu qu'au seul remplacement ou remboursement des Produits reconnus défectueux par le Vendeur, la main d'œuvre relative à ce remplacement demeure à la charge de l'Acheteur. A toutes fins utiles, il est précisé que le remplacement d'un Produit sous garantie n'a aucunement pour effet de créer de nouvelles conditions de garanties ni de prolonger les conditions de garanties initiales.

Par ailleurs, dans l'hypothèse où le Vendeur aurait stoppé la commercialisation d'un Produit objet de la garantie, celui-ci se réserve la possibilité de remplacer ledit Produit par un Produit de qualité similaire. Le Vendeur se réserve le droit de fournir un autre type de produit au cas où le Vendeur aurait arrêté la commercialisation des Produits objet de la réclamation au moment de la mise en jeu de la garantie.

V) - FACTURATION ET PAIEMENT

Les Produits sont vendus au tarif en vigueur au moment de la livraison ou de l'enlèvement par l'Acheteur.

S'agissant des Produits nécessitant des supports de transport individuels, un complément de prix à hauteur de 25% sera appliqué sur le tarif départ, à l'exception des pièces et produits BorjaDECOR et BorjaJET.

S'agissant des Produits fabriqués à la commande, un acompte devra être versé par l'Acheteur dans les conditions suivantes:

Pour les Produits BorjaDECOR et tuiles SOLAIRES, un acompte de 50% du montant de la commande doit être versé au jour de la confirmation de commande ;

Pour les Produits Tuile FLAT-5XL BorjaJET, un acompte de 25% du montant de la commande doit être versé au jour de la confirmation de commande ;

Pour les produits non standards (PPM'S), un acompte de 50% du montant de la commande doit être versé au jour de la confirmation de commande, le solde étant dû au plus tard au jour de chargement et ou d'enlèvement des Produits.

Il est précisé que les conditions de paiement applicables seront celles convenues entre l'Acheteur et le Vendeur, ces dernières ne pouvant en état de cause dépasser les délais de paiement légaux. Le paiement au sens des présentes conditions générales de vente correspond à l'encaissement effectif des sommes dues.

En cas de retard de paiement à l'échéance, sans accord préalable express du Vendeur, toutes les sommes dues par l'Acheteur deviendront immédiatement exigibles.

Par ailleurs, toute somme non réglée à l'échéance sera productive d'intérêts à un taux égal au taux d'intérêt appliqué par la BCE à son opération de refinancement la plus récente à la date d'échéance du délai de paiement applicable, majoré de dix (10) points de pourcentage.

Les intérêts commenceront à courir à compter du jour suivant la date de règlement figurant sur la facture et continueront à courir jusqu'au paiement de la totalité des sommes dues par l'Acheteur au Vendeur.

En cas de retard de paiement, une indemnité forfaitaire pour frais de recouvrement de 40 € s'ajoutera aux pénalités de retard dues au Vendeur. Ces pénalités et frais de recouvrement sont exigibles de plein droit.

En cas de changement dans la situation juridique ou financière de l'Acheteur susceptible d'affecter sa capacité à honorer ses engagements financiers, le Vendeur se réserve le droit, même après exécution partielle d'une commande, d'exiger des garanties ou de résilier les commandes en cours.

VI) - RETOURS/ANNULATIONS

Le retour de Produits non-défectueux par l'Acheteur doit faire l'objet d'une autorisation écrite préalable du Vendeur. En cas d'acceptation expresse du Vendeur, les retours devront être accompagnés des références du bon de livraison et des factures concernés, et ce dans un délai de six (6) mois suivant la livraison. Tout coût généré par un retour sera à la charge de l'Acheteur.

Une moins-value sur le prix facturé, comprise entre 0 % et 50 % en fonction du délai de retour du Produit en question, sera appliquée, et ce à la décision discrétionnaire du Vendeur. Il est toutefois précisé que les retours des accessoires feront l'objet d'une dépréciation de 20% minimum sur le prix facturé, à l'exception des commandes de Produits BorjaDECOR, TUILE FLAT-5XL BorjaJET et PMM, qui ne peuvent faire l'objet d'aucun retour..

Toutes commandes nécessitant une préparation de matériel ne peuvent être ni modifiées ni annulées. Le cas échéant, des frais de manutention à hauteur de 15 Euros par palette/colis seront automatiquement appliqués.

VII) - DONNEES A CARACTERE PERSONNEL

Le Vendeur traite les données des contacts de ses clients (comprenant notamment l'Acheteur) aux fins de gestion de la relation commerciale et, sauf opposition, d'envoi de prospections commerciales. Ce traitement est fondé sur l'intérêt légitime (exécution de la relation contractuelle et animations commerciales). Les données sont conservées pendant la durée de la relation contractuelle et trois (3) ans complémentaires s'agissant des opérations de prospection, puis archivées à des fins de preuve. Les données sont destinées au personnel habilité du Vendeur ainsi qu'à ses éventuels sous-traitants. Les personnes concernées disposent d'un droit d'accès, de rectification, d'effacement, d'opposition, de limitation, de définir des directives post mortem qu'elles peuvent exercer par écrit à l'adresse suivante : Km. 3, CV-376, 46160 Liria, Valencia, Espagne. Elles peuvent introduire une réclamation auprès de l'AEPD.

VIII) - CLAUSE DE RESERVE DE PROPRIETE

Les Produits vendus resteront la propriété du Vendeur jusqu'au paiement intégral du prix en principal et accessoire. L'Acheteur veillera à ce que l'identification des Produits soit toujours possible.

Les dispositions ci-dessus ne font pas obstacle dès la livraison des Produits, au transfert à l'Acheteur des risques de perte ou de détérioration des Produits soumis à réserve de propriété ainsi que des dommages qu'ils pourraient occasionner.

En cas de saisie-arrêt ou de toute autre intervention d'un tiers sur les Produits, l'Acheteur devra impérativement et sans délai en informer le Vendeur afin de lui permettre de s'y opposer et de préserver ses droits.

L'Acheteur s'interdit en outre de donner en gage ou de céder à titre de garantie la propriété des Produits.

IX) - LOI EN VIGUEUR - RESOLUTION DES CONFLITS

Les CGV sont régies par la loi espagnole à l'exclusion de ses dispositions de conflits de lois. Les parties excluent expressément l'application de la Convention des Nations Unies sur les contrats de vente internationale de marchandises. Tout conflit émanant concernant la vente de Produits par le Vendeur sera de la

compétence exclusive du Tribunal de Commerce situé dans la juridiction du lieu du siège social du Vendeur.

X) - SANCTIONS INTERNATIONALES

Conformément à ses obligations éthiques, le client s'engage formellement à ne pas revendre ou réexporter les produits du fournisseur à toute personne ou entité faisant l'objet de sanctions.

Par la signature des présentes, l'Acheteur garanti qu'il n'est pas une Entité sanctionnée, c'est-à-dire qu'il n'est pas une entité avec qui le Vendeur ne peut pas entretenir de rapports commerciaux du fait de l'existence d'un embargo.

L'Acheteur garanti également qu'il n'est pas une entité qui contrôle, est contrôlée ou placée sous contrôle commun avec une entité sanctionnée au sens de l'article L.233-3 du Code de commerce.

Dans l'hypothèse où l'Acheteur devient une entité sanctionnée, il s'engage à en notifier le Vendeur immédiatement. Aussi, l'Acheteur informera le Vendeur de la destination finale des produits en tenant compte des listes relatives aux entités sanctionnées consultables sur le site du ministère de l'économie, des finances et de la souveraineté industrielle et numérique.

Pour toute situation contraire à l'éthique des affaires et aux principes organisationnels tels que décrits dans le Code éthique Edilians Group, Le Vendeur se réserve le droit de suspendre ou procéder à la résiliation de tout ou partie du contrat, sans que sa responsabilité ne puisse être engagée.

Ce tarif annule les précédents à partir de la date de son entrée en vigueur. Les prix sont valables pour la durée du tarif, sauf erreur typographique ou de transcription.

Date d'entrée en vigueur du tarif : 15 janvier 2026.

Tejas Borja se réserve le droit de modifier et/ou de supprimer certains modèles présentés dans ce catalogue sans préavis. Les couleurs des pièces peuvent présenter de légères différences par rapport aux originaux. Les pièces présentées dans ce catalogue sont des suggestions décoratives à caractère publicitaire. Les instructions d'installation publiées par Tejas Borja doivent être utilisées pour l'installation réelle.

**DERNIÈRE
VERSION
DU TARIF** ↓





Tejas Borja propose gratuitement un service complet de calculs nécessaires à votre projet. Contactez-nous et nous nous occuperons de l'élaboration complète du devis de votre toiture.
CONTACTEZ-NOUS! :
departamentotecnico@tejasborja.com


TEJAS BORJA
Since 1899

Une marque
EDILIANS GROUP