


NOUVEAU

TB-10 Class



TEJAS BORJA

Since 1899

TARIF | 2026







# COMPRENDRE LE PASSÉ POUR CONSTRUIRE L'AVENIR ”

Avec plus de 126 ans d'expérience, notre entreprise a fait ses preuves et constitue un élément fondamental de la construction en Espagne et au-delà des frontières. Au fil des années, nous avons introduit un produit qui fait partie intégrante de nos constructions, mais aussi symbole de notre identité culturelle : la tuile terre cuite. C'est un produit traditionnel qui protège les maisons depuis des générations, en préservant sa valeur patrimoniale, sa beauté et sa fonctionnalité, même si elle a évolué en s'adaptant aux besoins de modernité et d'innovation architecturale.


126 ans d'histoire ça n'est pas qu'un chiffre ; C'est aussi 126 ans de confiance, d'adaptation aux changements tout en préservant de ce qui compte vraiment : la qualité d'un produit qui dure depuis des générations. Nous faisons partie du paysage urbain et rural, des maisons de campagne aux grands projets architecturaux.

Dans un monde sans cesse en évolution, la tradition n'est pas en contradiction avec l'avant-garde. Notre tuile terre cuite est l'union parfaite entre le classique et le moderne, entre la beauté éternelle et la fonctionnalité. Conçu pour inspirer de

nouvelles formes de construction, notre tuile est synonyme d'innovation et de polyvalence. Les systèmes d'installation qui intègrent des solutions de production d'énergie photovoltaïque sont un bon exemple de cette recherche. En plus, l'impression numérique apporte une valeur ajoutée différenciante. Nous faisons bien plus que fabriquer des produits de couverture durables à partir de matières premières naturelles. Nous nous engageons à construire un avenir durable, à réduire l'impact environnemental et à proposer des solutions d'isolation et d'efficacité énergétique qui font la différence.


Depuis plus d'un siècle, nous couvrons vos rêves et nous continuerons à le faire. Dans chacun de nos produits se trouve la promesse d'un avenir où design, durabilité et qualité se combinent pour offrir bien plus qu'un toit : une maison, une histoire et une identité.





## SYSTÈMES DE TOITURE EFFICACES

- 14 / SOLAIRE Flat-5XL
- 16 / SOLAIRE Flat-10
- 18 / Système ERI Black
- 20 / Système ERI Red **NOUVEAU**
- 22 / Système BorjaTHERM
- 24 / Système BorjaSAT
- 26 / BorjaJET



## TUILES PLATES

- 30 / Accessoires
- 32 / Flat-5XL
- 34 / Flat-10
- 38 / Technica-10
- 40 / Alicantina-12
- 42 / Résumé des couleurs



## TUILES MÉCANIQUES

- 46 / Accessoires
- 48 / TB-10 Class **NOUVEAU**
- 50 / TB-10 Tech
- 52 / TB-12
- 56 / Résumé des couleurs



## TUILES CANAL

- 60 / Accessoires
- 62 / C-50.21 Celler®
- 64 / C-45.20
- 65 / C-40.19
- 66 / C-40.15
- 67 / TALON 50/45
- 68 / C-25.12
- 68 / Escama
- 59 / Pièces décoratives
- 70 / Résumé des couleurs





## **BORJA DECOR**

74 / BorjaDECOR



## **ACCESSOIRES POUR TOITURES VENTILÉES**

80 / Composants Système BorjaSAT  
81 / Composants Système BorjaTHERM  
82 / Composants pour toitures



## **AUTRES INFORMATIONS**

88 / RSE Edilians Group  
89 / Conditions Générales de vente


**Note:** La reproduction des couleurs est approximative, elle est soumise aux changements dus aux couleurs naturelles des argiles. Consulter la gamme de finitions pour les différentes accessoires, par Tel.: **+34 96 279 80 16** ou par mail **info@tejasborja.com**

## FLAT-5XL

### BORJALINE

#### MONOCOULEUR

León Matte



8,28 €/Unité

3/6390



### BORJAJET

#### ARDOISE

Nepal Orange



11,52 €/Unité

3/6642



Paris Ocre



11,52 €/Unité

3/6643



Irish Green



11,52 €/Unité

3/7100



#### COTTO

Ibiza Pink



11,52 €/Unité

3/6653



#### CIMENT

Sidney Graphite



11,52 €/Unité

3/6650



#### PIERRE

Denver Gold



11,52 €/Unité

3/6648



Denver Iris



11,52 €/Unité

3/6649



Austin Grey



11,52 €/Unité

3/6644



#### ROUILLE

Tokyo Copper



13,81 €/Unité

3/6652



#### MARBRE

Roma Dark



11,52 €/Unité

3/6651



NOTE: FLAT-5XL disponible en BorjaJET sur commande. FLAT-5XL ne sont produites que sur la face superieure de celle-ci. Vérifier les délais de livraison.



## FLAT-10

### BORJALINE



#### NATURE

##### Rouge



3,67 €/Unité

3/6381

##### Rouge Musgo



3,90 €/Unité

3/6382

#### MONOCOULEUR

##### Graphite



3,90 €/Unité

3/6386

##### Chocolat



3,90 €/Unité

3/6387


##### Natural Black



3,99 €/Unité

3/6951

##### Mid Grey



4,05 €/Unité

3/6385


##### Bianco



4,22 €/Unité

3/7116

##### León Matte



4,77 €/Unité

3/7061

**M TX**

### BORJAJET

#### BOIS

##### Toronto Oak



4,87 €/Unité

3/6602

##### Weathered Cedar



4,87 €/Unité

3/7053

**D M TX**

#### ARDOISE

##### Nepal Orange



4,87 €/Unité

3/6594

**D M TX**

##### Paris Ocre



4,87 €/Unité

3/6595

**D M TX**

#### COTTO

##### Ibiza Pink



4,87 €/Unité

3/6604

**D**

#### ROUILLE

##### Tokyo Copper



5,84 €/Unité

3/6603

**D**

#### CIMENT

##### Sidney Graphite



4,87 €/Unité

3/6601

**D**

NOTE: FLAT-10 disponible en Bianco et BorjaJET sur commande. FLAT-10 ne sont produites que sur la face superieure de celle-ci. Vérifier les délais de livraison.

TECHNICA-10




BORJALINE



NATURE

Rouge	Rouge Musgo
	
3,67 €/Unité	3,71 €/Unité
3/6440	3/6441

MONOCOULEUR





Graphite	Chocolat	Mid Grey
		
3,71 €/Unité	3,71 €/Unité	4,01 €/Unité
3/6445	 3/6442	 3/6444

ALICANTINA-12

BORJALINE



NATURE

Rouge	Fosca	Nortegna	Litoral
			
2,49 €/Unité	2,64 €/Unité	3,11 €/Unité	3,11 €/Unité
3/2117	3/2338	3/5483	3/5472








## TB-10 Class

**NOUVEAU**

### BORJALINE

#### NATURE

Rouge	Rouge Musgo	Fosca	Manoir	Lamalou
				
2,41 €/Unité	2,53 €/Unité	2,77 €/Unité	2,77 €/Unité	2,89 €/Unité
7/1033	7/1035	7/1036	7/1037	7/1039



### CENTENARIA

#### Terre\*



2,96 €/Unité






7/1038

\* Finition sans texture.

## TB-10 Tech

### BORJALINE

#### NATURE

Rouge	Rouge Musgo	Fosca	Manoir	Lamalou
				
2,69 €/Unité	3,07 €/Unité	3,07 €/Unité	3,07 €/Unité	3,17 €/Unité
3/6369	3/6377	3/6371	3/6370	3/6375



### BORJAJET

### CENTENARIA

#### Terre\*



3,33 €/Unité

3/6374

### MONOCOULEUR

#### Chocolat



3,71 €/Unité

3/6439

#### Graphite



3,71 €/Unité

 3/6378



### COTTO

#### Entrepins




3,16 €/Unité

3/6701

#### Irati





3,16 €/Unité

 3/7018



\* Finition sans texture.








 - argile brune  - inkjet

TB-12

BORJALINE



NATURE





Rouge	Brune	Rouge Vieille	Castilla
			
2,19 €/Unité	2,72 €/Unité	2,47 €/Unité	2,54 €/Unité
7/0966	3/0032	 7/0967	7/1006
Bidasoa	Lamalou		
			
2,54 €/Unité	2,54 €/Unité		
7/1010	7/0968		

CENTENARIA

Terre*

2,79 €/Unité
7/1011

MONOCOULEUR

Graphite (1 FACE)	Graphite (2 FACES)
	
2,79 €/Unité	3,79 €/Unité
3/5879	 3/5949 

\* Finition sans texture.



## C-50.21Celler®

### BORJALINE

#### NATURE

##### Rouge



1,37 €/Unité

3/0102

##### Fosca



1,79 €/Unité

3/0103

##### Brune



1,95 €/Unité

3/5580

**M**

##### Edetania



1,86 €/Unité

3/5692

##### Manoir



1,79 €/Unité

3/0104

##### Lamalou



1,86 €/Unité

3/4823

##### Montseny



1,86 €/Unité

3/6140

#### CENTENARIA

##### Terre



1,95 €/Unité

3/0078

##### Mediterrània



1,95 €/Unité

**TX**

3/0081

**TX**

## C-45.20

### BORJALINE

#### NATURE

##### Rouge



1,09 €/Unité

3/1994

##### Rouge Musgo



1,21 €/Unité

3/6081



## C-40.19

### BORJALINE

#### NATURE

##### Rouge



1,03 €/Unité

3/0053

##### Rouge Vieille



1,42 €/Unité

3/0055



### CENTENARIA

#### Sable\*



1,55 €/Unité

3/0074

\* Finition sans texture.



## C-40.15

### BORJALINE

#### NATURE

Rouge



0,95 €/Unité

3/0045

Brune



1,30 €/Unité

3/5579



#### CENTENARIA

Terre\*



1,48 €/Unité

3/0071

\* Finition sans texture.



## TALON 50/45

### BORJALINE

#### NATURE

Rouge



1,70 €/Unité

3/0135

R. Paille Jaspeada



1,81 €/Unité

3/6341


Manoir/Terre \*



1,97 €/Unité

3/2145

Serranía \*\*



1,97 €/Unité

3/6249

\* Compatible avec Centenaria Terre et Manoir.

\*\* Compatible avec Centenaria Mediterranea, Edetania, Lamalou et Montseny.



## C-25.12

### BORJALINE

#### NATURE

Rouge



1,34 €/Unité

3/0043



## Escama

### BORJALINE

#### NATURE

Rouge



4,73 €/Unité

3/0409



01

# SYSTÈMES DE TOITURE **EFFICACES**

---

+ INFO ↓







SOLAIRE FLAT-10 / FLAT-10 Graphite

Efficacité et esthétique s'allient pour améliorer la performance énergétique de chaque projet.  
Nous innovons pour un avenir efficace et durable.





# Tuile Terre Cuite SOLAIRE FLAT-5XL

Mesures	457 x 510 mm
Poids	7,50 kg
Installation	Selon la tuile FLAT-5XL
Pureau utile	370 mm
Puissance maximale	23 W
Puissance/m <sup>2</sup> maximale	143,26 w/m <sup>2</sup>
Unités / m <sup>2</sup>	6,23 unités/m <sup>2</sup>
Unités / palette	36 tuiles solaires



**Valeurs approximatives:** Les valeurs des dimensions des tuiles admettent une tolérance de  $\pm 2\%$  selon le DTU en vigueur.

Il sera nécessaire, avant l'installation, de déterminer le pureau utile sur chantier. L'installation doit respecter les indications du DTU en vigueur et les spécifications techniques de Tejas Borja.

**TUILE SOLAIRE FLAT-5XL  
MONOCRISTALIN (v3.M1G)**

**63,04 €/Unité**

3/7118







SOLAIRE FLAT-5XL / FLAT-5XL León Matte

Réhabilitation de la toiture de la mairie de Valladolid (Espagne)



# Tuile SOLAIRE FLAT-10

+ INFO ↓



Mesures	457 x 1268 x 39,4 mm
Poids	8,7 kg
Installation	Selon la tuile FLAT-10
Pureau utile: 370-400 mm	7,5 tuiles
Équivalence aux tuiles céramiques FLAT-10	5 tuiles
Puissance maximale	80 W
Puissance/m <sup>2</sup> maximale	178,4 w/m <sup>2</sup>
Unités / m <sup>2</sup>	2,23 unités/m <sup>2</sup>
Unités / palette	32 tuiles solaires



ISO 9001



## Valeurs approximatives:

Valeurs approximatives. Les dimensions des tuiles admettent une tolérance de  $\pm 2\%$  selon le DTU.

Avant l'installation, déterminer la longueur utile sur site. L'installation doit être réalisée conformément à la DTU pour la conception et le montage des toitures avec tuiles céramiques et aux spécifications de Tejas Borja.

## TUILE SOLAIRE FLAT-10

158,06 €/unité

7/0994



SOLAIRE FLAT-10 León Matte





SOLAIRE FLAT-10 Graphite

# Système ERI Black

## EASY ROOF INTEGRATION

SYSTÈME DE PANNEAUX PHOTOVOLTAÏQUES INTÉGRÉS.  
COMPATIBLE AVEC TOUS LES FORMATS DE TUILES.


+ INFO ↓



Système  
de fixation



Module photovoltaïque  
JINKO Full Black



**445 W** puissance  
**222,5 W/m²**  
**22,27%** efficacité énergétique

	CODE KIT ERI	Wp	PVP (€/Wp)	PVP (€)
KIT ERI 4 panneaux	7/0992	1.780	1,27	<b>2.261</b>
KIT ERI 5 panneaux		2.225	1,22	<b>2.715</b>
KIT ERI 6 panneaux		2.670	1,16	<b>3.097</b>
KIT ERI 7 panneaux		3.115	1,14	<b>3.551</b>
KIT ERI 8 panneaux		3.560	1,11	<b>3.952</b>
KIT ERI 10 panneaux		4.450	1,08	<b>4.806</b>
KIT ERI 12 panneaux		5.340	1,01	<b>5.393</b>
KIT ERI 14 panneaux		6.230	0,99	<b>6.168</b>
KIT ERI 18 panneaux		8.010	0,92	<b>7.369</b>
KIT ERI 21 panneaux		9.345	0,89	<b>8.317</b>
KIT ERI 28 panneaux		12.460	0,86	<b>10.716</b>
KIT ERI de 28 à 59 panneaux		...	0,78	...
KIT ERI plus de 60 panneaux		...	0,72	...

Note: Le KIT comprend le panneau photovoltaïque 445 Wp FULL BLACK Jinko, le cadre et les profils d'étanchéité, ainsi que les fixations du système. Les quantités non incluses dans ce tableau seront calculées sur le PVP de la grille antérieure.





Système ERI Black / 12 panneaux



# Système ERI Red NOUVEAU

## EASY ROOF INTEGRATION

SYSTÈME DE PANNEAUX PHOTOVOLTAÏQUES INTÉGRÉS.  
COMPATIBLE AVEC TOUS LES FORMATS DE TUILES.

+ INFO ↓



**400 W** puissance  
**200 W/m<sup>2</sup>**  
**20%** efficacité énergétique

	CODE KIT ERI	Wp	PVP (€/Wp)	PVP (€)
KIT ERI 4 panneaux	7/1040	1.600	1,45	<b>2.320</b>
KIT ERI 5 panneaux		2.000	1,32	<b>2.640</b>
KIT ERI 6 panneaux		2.400	1,24	<b>2.976</b>
KIT ERI 7 panneaux		2.800	1,23	<b>3.444</b>
KIT ERI 8 panneaux		3.200	1,20	<b>3.840</b>
KIT ERI 10 panneaux		4.000	1,13	<b>4.520</b>
KIT ERI 12 panneaux		4.800	1,10	<b>5.280</b>
KIT ERI 14 panneaux		5.600	1,08	<b>6.048</b>
KIT ERI 18 panneaux		7.200	1,06	<b>7.632</b>
KIT ERI 21 panneaux		8.400	1,04	<b>8.736</b>
KIT ERI 28 panneaux		11.200	1,00	<b>11.200</b>
KIT ERI de 28 a 59 panneaux		...	0,92	...
KIT ERI plus de 60 panneaux		...	0,88	...

Note: Le KIT comprend le panneau photovoltaïque 400 Wc FULL BLACK Jinko, le cadre et les profils d'étanchéité, ainsi que les fixations du système. Les quantités non incluses dans ce tableau seront calculées sur le PVP de la grille antérieure.





Système ERI Red / 22 panneaux



# SYSTÈME BORJATHERM

SYSTÈME D'ISOLATION DE TOITURE À HAUTE EFFICACITÉ ÉNERGÉTIQUE

+ INFO ↓



$\lambda = 0,022 \text{ W/mk}$



AUTOPORTANTE



## SYSTÈME INDUSTRIALISÉ

Montage intuitif, simple  
et rapide.



## PROTECTION TOTALE

Système complet de  
toiture légère.



## ÉCONOMIES

En termes de  
structure, de temps  
et de main-d'œuvre.



## ISOLATION MAXIMALE

Transmittance minimale  
et absence de ponts  
thermiques.



## EXCELLENTE MICROVENTILATION


Chambre de ventilation  
continue et ininterrompue  
sous la tuile.



## INSTALLATION EXTÉRIEURE

Isoler la toiture  
sans perdre  
d'espace intérieur.





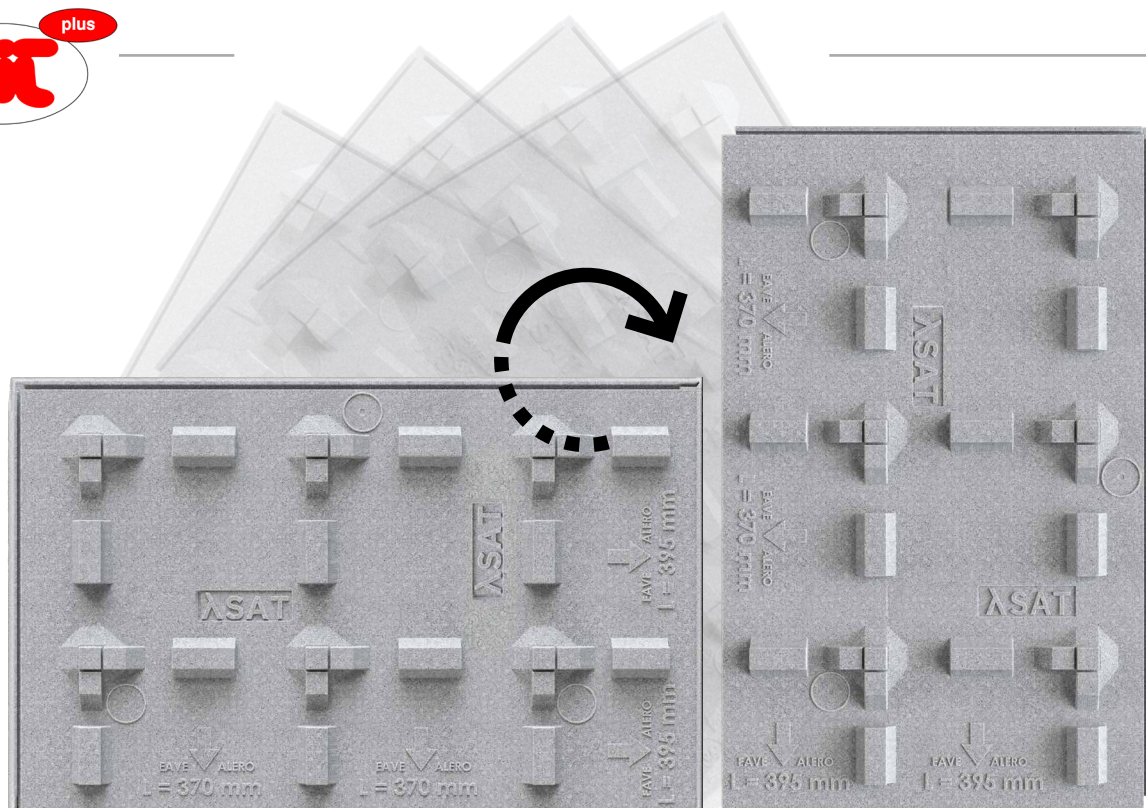
Système BORJATHERM / FLAT-10 León Matte



# SYSTÈME BORJASAT

SYSTÈME DE TOITURE AVANCÉE

+ INFO ↓



100% Neopor®  $\lambda = 0,031 \text{ W/mk}$



## PANNEAU POLYVALENT

Il convient à toutes les  
tuiles ayant un pas de  
37 ou 39,5 cm.



## LÉGER ET FACILE À INSTALLER

Il est facile à installer, sans  
tracé préliminaire.



## TOITURE VENTILÉE

Évite la condensation  
et améliore l'isolation  
thermique.



## DOUBLE EMBOÎTEMENT

Panneau avec rainures  
et languettes latérales et  
longitudinales pour une  
meilleure étanchéité.



## HAUTE ISOLATION

Sans ponts thermiques  
et avec des épaisseurs  
réduites.



Système BORJASAT / FLAT-5XL Nepal Orange



# Borja JET


+ INFO ↓



## IMPRESSION NUMÉRIQUE

La technologie de l'impression inkjet, appliquée à la fabrication des tuiles, permet d'allier la richesse des matériaux naturels aux propriétés techniques des tuiles céramiques.

Nous nous inspirons du charme de la nature afin de fusionner son essence avec la technologie inkjet la plus avancée, obtenant ainsi des finitions uniques sur le marché.







FLAT-10 - Nepal Orange



02

## TUILES PLATES

---

+ INFO ↓



Nous disposons d'une grande variété de tuiles plates, dont la plus grande tuile en céramique du monde et la tuile marseillaise, qui allie tradition et innovation





FLAT-10 Natural Black



**FLAT-5XL**

Exemple d'innovation et du développement technologique en tuiles terre cuites. La plus grande tuile terre cuite du monde.



**FLAT-10**

Une nouvelle génération de tuiles plates, maintenant plus légères et mieux finies. Elle peut être utilisée aussi bien en toiture qu'en façade ventilée.



**TECHNICA-10**

Nouvelle tuile de Tuile à côte type Marseille. Plus robuste et technologiquement plus aboutie. Le choix idéal pour tous les types de projets.



**ALICANTINA-12**

Format de tuile type à côte type Marseille Borja fabrique depuis le 19ème siècle. Idéal pour le remplacement et la réhabilitation de toitures.



# ACCESSOIRES **TUILES PLATES**






## CHATIÈRE

-  Chatière FLAT-5XL
-  Chatière FLAT-10
-  Chatière TECHNICA-10
-  Chatière ALICANTINA-12





## FRONTON RIVE À RABAT

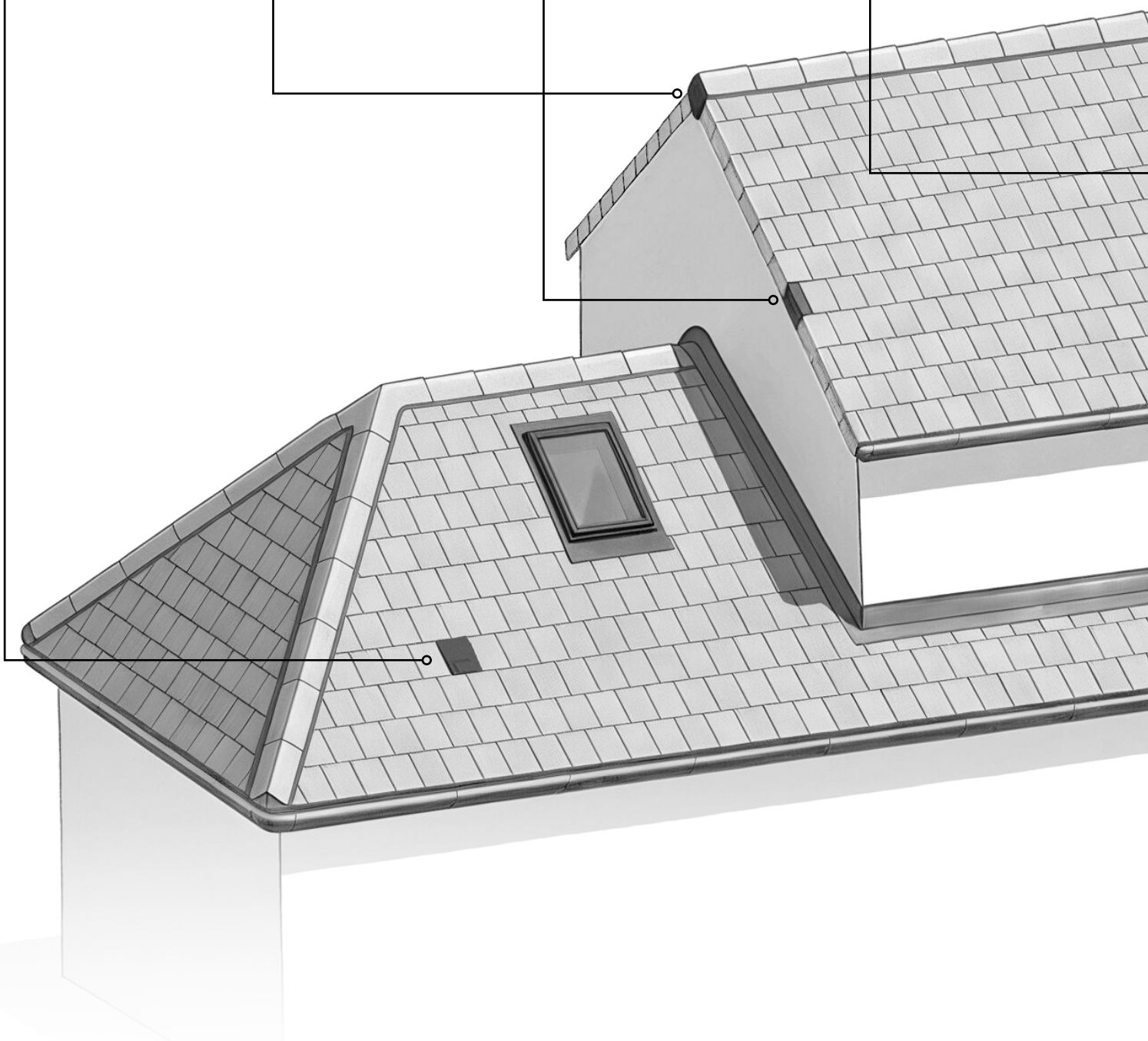
-  Fronton Rive à Rabat Angulaire
-  Fronton Rive à Rabat 100° Bas
-  Fronton Rive à Rabat 100° Haut

## RIVE D'EMBOÎTEMENT

-  Rive Angulaire Universelle
-  Rive d'Emboîtement Gauche
-  Rive d'Emboîtement Droite
-  Rive d'Emboîtement FLAT-10 (Gauche-Droite)
-  Rive d'Emboîtement FLAT-5XL Gauche

## DEMI-TUILE

-  Demi-tuile FLAT-5XL
-  Demi-tuile FLAT-10
-  Demi-tuile TECHNICA-10
-  Demi-tuile ALICANTINA-12



## FAÎTIÈRE



## FAÎTIÈRE



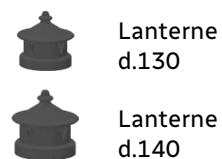
## 3 VOIES




## 4 VOIES



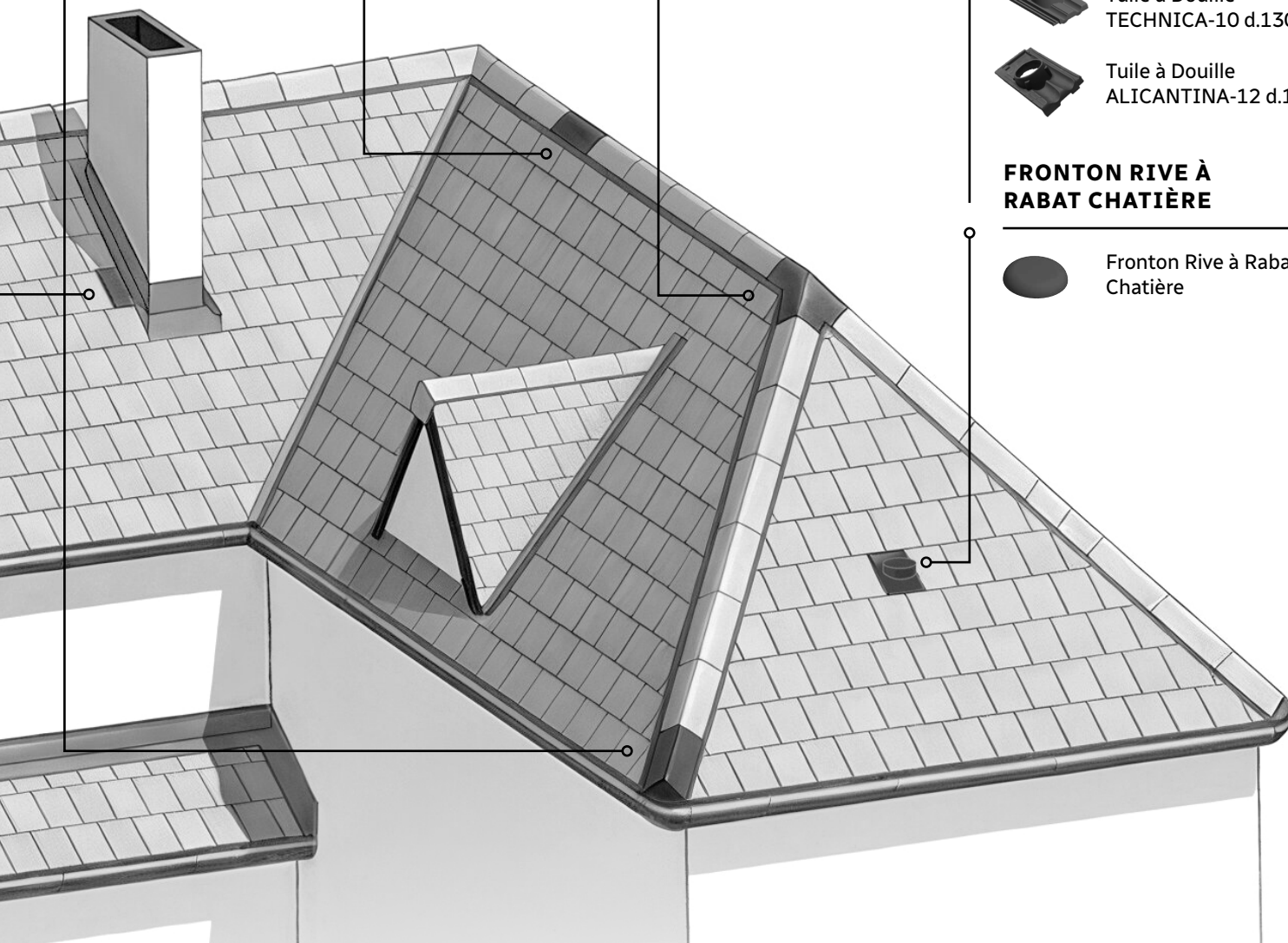
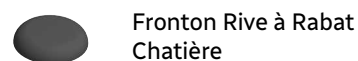
## LANTERNE



## TUILE À DOUILLE



## FRONTON RIVE À RABAT CHÂTIÈRE



**+ INFO ↓**





# FLAT-5XL



Modèle breveté

Mesures	457 mm x 510 mm
Pente minimale recommandée	30% - 17° (*)
Poids	6,55 Kg./tuile
Unités / m²	5,48 tuiles
Unités / ml égoût	2 tuiles
Largeur utile	475 mm
Pureau utile VARIABLE	340-385 mm
Données de palette	(G1) 152 unités / 1015 Kg.
Min. commande	2 tuiles



**Valeurs approximatives:** Il sera nécessaire de déterminer le Pureau utile sur chantier. L'installation doit respecter les indications du DTU en vigueur et les spécifications techniques de Tejas Borja.


(\*) Consulter la table des pentes du DTU40.211. Les valeurs des dimensions des tuiles avec une tolérance de ±2% (NF-EN 1024).

NOTE: FLAT-5XL disponible en BorjaJET sur commande. FLAT-5XL ne sont produites que sur la face supérieure de celle-ci. Vérifier les délais de livraison.

## BORJALINE

### MONOCOULEUR

#### León Matte



8,28 €/Unité

3/6390



## ACCESSOIRES



NOM ET MESURES	MOULE	UNITÉS/PALETTE	UNITÉS MIN. COMMANDE	€/UNITÉ BORJALINE	€/UNITÉ BORJAJET
<b>Faîtière Angulaire</b>   42 x 30,5 x 9,7 / 2,5 Unités/ml / 3,2 kg. Pente max. 62%-31.5°	08-155	72 /120	6	12,82	-
<b>About Arêtier Angulaire</b>   42,2 x 30,5 x 10 / 2,83 kg.	35-156	72	1	47,22	-
<b>3 Voies Angulaire</b>   45,2 x 29,3 x 10 / 4,35 kg.	30-158	36	1	69,71	-
<b>4 Voies Angulaire</b>   46 x 41,5 x 16,5 / 6,50 Kg.	31-261	13	1	165,44	-
<b>Fronton Rive à Rabat Angulaire</b>   8,5 x 28,5 x 12,5 / 2,65 kg.	25-157	56	1	472,22	-
<b>Faîtière 100° Bas</b>   47,5 x 25 x 10,5 / 2,22 Unités/ml / 4,00 kg. Pente max. 100%-45°	08-265	64	4	12,82	17,38
<b>About Arêtier 100° Bas</b>   37 x 25 x 10,5 / 2,70 kg.	35-273	60	1	47,22	64,15
<b>Fronton Rive à Rabat 100° Bas</b>   27,5 x 28 x 7 / 2,1 kg.	25-308	104	1	47,22	64,15
<b>Faîtière 100° Haut</b>   47,5 x 25,8 x 12,5 / 4,15 kg. Pente max. 100%-45°	08-262**	64	4	12,82	-
<b>About Arêtier 100° Haut</b>   37 x 25,8 x 12,5 / 2,75 kg.	35-264**	60	1	47,22	-
<b>Fronton Rive à Rabat 100° Haut</b>   27,5 x 28,5 x 7 / 2,15 kg.	25-263**	104	1	47,22	-

Mesures en centimètres.

\*\* Veuillez Consulter la disponibilité des finitions pour les accessoires.

La tonalité des accessoires en finition MONOCOULEUR peut varier par rapport au ton de la tuile car ils sont fabriqués sur des lignes de production différentes.

## BORJAJET

### ARDOISE

#### Nepal Orange



11,52 €/Unité

3/6642



#### Paris Ocre



11,52 €/Unité

3/6643



#### Irish Green



11,52 €/Unité

3/7100



### COTTO

#### Ibiza Pink



11,52 €/Unité

3/6653



### CIMENT

#### Sidney Graphite



11,52 €/Unité

3/6650



### PIERRE

#### Denver Gold



11,52 €/Unité

3/6648



#### Denver Iris



11,52 €/Unité

3/6649



#### Austin Grey



11,52 €/Unité

3/6644



### ROUILLE

#### Tokyo Copper



13,81 €/Unité

3/6652



### MARBRE











#### Roma Dark



11,52 €/Unité

3/6651



	NOM ET MESURES	MOULE	UNITÉS/PALETTE	UNITÉS MIN. COMMANDE	€/UNITÉ BORJALINE	€/UNITÉ BORJAJET
	<b>3 Voies 100°</b>   40 x 45 x 22 / 5,15 kg.	30-274	16	1	69,71	74,95*
	<b>4 Voies 100°</b>   45 x 46,5 x 16 / 7,50 Kg.	31-311	8	1	165,44	177,05*
	<b>Lanterne d.140</b>   22,5 Øext-20 Øint x 23,5 / 2,35 Kg.	33-166	64	1	169,21	-
	<b>Fronton Rive à Rabat Chatière</b>   24,5 Øext - 22 Øint x 6 / 1,70 kg.	10-041	110/120	1	47,22	64,15
	<b>Rive Angulaire Universelle</b>   43x14,5x14,5 / 2,5 Unités/ml / 2,85 kg. (En monopente)	24-029	75	5	11,59	17,38
	<b>Rive d'Emboîtement Droite</b> 47,5x11,5x15,5 / 3,15kg. / 2,5-2,95 Unités/ml	24-285	100	1	12,82	17,38
<b>ACCESSOIRES SPÉCIFIQUES FLAT-5XL®</b>						
	<b>Rive d'Emboîtement FLAT-5XL Gauche</b> 47,5x15,5x8 / 2,85kg. / 2,5-2,95 Unités/ml	24-313	126	1	13,96	17,38
	<b>Tuile à Douille FLAT-5XL d.140</b> 45,7 x 27,2 x 16 / 17 Øext - 13 Øint / 3,75 kg.	37-297 TX 37-303	48	1	93,94	118,88
	<b>Demi-tuile FLAT-5XL</b> 45,7 x 27,2 x 2,4 / 3,5 kg.	36-295 TX 36-301	320	1	10,51	13,08
	<b>Chatière FLAT-5XL</b> 45,7 x 27,2 x 5 / 3,5 kg.	39-296 TX 39-302	56	1	51,55	64,15

\* Disponibilité de pièces spéciales dans des finitions de couleur neutre, compatibles avec les finitions BorjaJET.



# FLAT-10

Mesures	475 mm x 285 mm
Pente minimale recommandée	30% - 17° (*)
Poids	3,5 Kg./tuile
Unités / m <sup>2</sup>	10,2 tuiles
Unités / ml égoût	4 tuiles
Largeur utile	245 mm
Pureau utile VARIABLE	365-400 mm
Données de palette	(T5) 252 unités / 880 Kg. (T6) 336 unités / 1199 Kg.
Min. commande	6 tuiles



**Valeurs approximatives:** Il sera nécessaire de déterminer le pureau utile sur chantier. L'installation doit respecter les indications du DTU en vigueur et les spécifications techniques de Tejas Borja.

Les caractéristiques certifiées par la marque **NF** Tuiles de terre cuite sont conformes aux exigences de la norme NF EN 1304: l'aspect, les caractéristiques géométriques, la résistance à la rupture par flexion, l'imperméabilité (classe 1), la résistance au gel selon NF EN 539-2 pour tous les produits fabriqués avec mélange rouge. AFNOR Certification / 11 rue Francis de Pressensé / 93571 LA PLAINE SAINT-DENIS CEDEX / [www.marque-nf.com](http://www.marque-nf.com)

Le type de palette sera confirmé lors de la commande.


(\*) Consulter la table des pentes du DTU40.211. Les valeurs des dimensions des tuiles avec une tolérance de  $\pm 2\%$  (NF-EN 1024).

NOTE: FLAT-10 disponible en Bianco et BorjaJET sur commande. FLAT-10 ne sont produites que sur la face supérieure de celle-ci. Vérifier les délais de livraison.















FLAT-10 - Nepal Orange

NATURE







Rouge	Rouge Musgo
	
3,67 €/Unité	3,90 €/Unité
3/6381	3/6382

MONOCOULEUR

Graphite	Chocolat	Natural Black	Mid Grey	Bianco	León Matte
					
3,90 €/Unité	3,90 €/Unité	3,99 €/Unité	4,05 €/Unité	4,22 €/Unité	4,77 €/Unité
3/6386	 3/6387	 3/6951	 3/6385	 3/7116	3/7061  

BORJAJET

BOIS

Toronto Oak	Weathered Cedar
	
4,87 €/Unité	4,87 €/Unité
3/6602	  3/7053   

ARDOISE

Nepal Orange	Paris Ocre
	
4,87 €/Unité	4,87 €/Unité
3/6594   	3/6595   

COTTO

Ibiza Pink

4,87 €/Unité
3/6604 

ROUILLE

Tokyo Copper

5,84 €/Unité
3/6603 

CIMENT

Sidney Graphite

4,87 €/Unité
3/6601 



## ACCESSOIRES

	NOM ET MESURES	MOULE	UNITÉS/ PALETTE	UNITÉS MIN. COMMANDE	€/UNITÉ BORJALINE	€/UNITÉ BORJAJET
	<b>Faîtière Angulaire</b>   42 x 30,5 x 9,7 / 2,5 Unités/ml / 3,2 kg. Pente max. 62%-31,5°	08-155	72 /120	6	12,82	-
	<b>About Arêtier Angulaire</b>   42,2 x 30,5 x 10 / 2,83 kg.	35-156	72	1	47,22	-
	<b>3 Voies Angulaire</b>   45,2 x 29,3 x 10 / 4,35 kg.	30-158	36	1	69,71	-
	<b>4 Voies Angulaire</b>   46 x 41,5 x 16,5 / 6,50 Kg.	31-261	13	1	165,44	-
	<b>Fronton Rive à Rabat Angulaire</b>   8,5 x 28,5 x 12,5 / 2,65 kg.	25-157	56	1	47,22	-
	<b>Faîtière 100° Bas</b>   47,5 x 25 x 10,5 / 2,22 Unités/ml / 4,00 kg. Pente max. 100%-45°	08-265	64	4	12,82	17,38
	<b>About Arêtier 100° Bas</b>   37 x 25 x 10,5 / 2,70 kg.	35-273	60	1	47,22	64,15
	<b>Fronton Rive à Rabat 100° Bas</b>   27,5 x 28 x 7 / 2,1 kg.	25-308	104	1	47,22	64,15
	<b>Faîtière 100° Haut</b>   47,5 x 25,8 x 12,5 / 4,15 kg. Pente max. 100%-45°	08-262**	64	4	12,82	-
	<b>About Arêtier 100° Haut</b>   37 x 25,8 x 12,5 / 2,75 kg.	35-264**	60	1	47,22	-
	<b>Fronton Rive à Rabat 100° Haut</b>   27,5 x 28,5 x 7 / 2,15 kg.	25-263**	104	1	47,22	-
	<b>3 Voies 100°</b>   40 x 45 x 22 / 5,15 kg.	30-274	16	1	69,71	74,95*
	<b>4 Voies 100°</b>   45 x 46,5 x 16 / 7,50 Kg.	31-311	8	1	165,44	177,05*
	<b>Lanterne d.140</b>   22,5 Øext-20 Øint x 23,5 / 2,35 Kg.	33-040	64	1	169,21	-
	<b>Fronton Rive à Rabat Chatière</b>   24,5 Øext - 22 Øint x 6 / 1,70 kg.	10-041	110/120	1	47,22	64,15
	<b>Rive Angulaire Universelle</b>   43x14,5x14,5 / 2,5 Unités/ml / 2,85 kg. (En monopente)	24-029	75	5	11,59	17,38
	<b>Rive d'Emboîtement Gauche</b> 47,5x8x15,5 / 2,5-2,75 Unités/ml / 2,85 kg.	24-286	126	1	12,82	17,38
	<b>Rive d'Emboîtement Droite</b> 47,5x11,5x15,5 / 3,15kg. / 2,5-2,95 Unités/ml	24-285	100	1	12,82	17,38
ACCESSOIRES SPÉCIFIQUES FLAT-10						
	<b>Rive d'Emboîtement FLAT-10</b> (Gauche/Droite) 40,4 x 12,4 x 12,4 / 2,50 kg. / 2,6-3 Unités/ml	24-254	95	1	12,82	-
	<b>Tuile à Douille FLAT-10 d.140</b> 47,5 x 28,5 x 10,5 / 18 Øext - 13,5 Øint / 4,5 kg.	37-284	34	1	87,74	118,88
	<b>Demi-tuile FLAT-10</b> 47,5 x 16,6 x 2,6 / 2 kg.	36-282 36-304 TX	155/216	6	9,58	13,08
	<b>Chatière FLAT-10</b> 47,5 x 28,5 x 3,7 / 3,5 kg.	39-283 39-305 TX	144	1	47,22	64,15

Mesures en centimètres.

\* Disponibilité de pièces spéciales dans des finitions de couleur neutre, compatibles avec les finitions BorjaJET.

\*\* Veuillez Consulter la disponibilité des finitions pour les accessoires.

La tonalité des accessoires en finition MONOCOULEUR peut varier par rapport au ton de la tuile car ils sont fabriqués sur des lignes de production différentes.



FLAT-10 - Toronto Oak



# TECHNICA-10

Mesures	475 mm x 262 mm
Pente minimale recommandée	30% - 17° (*)
Poids	3,05 Kg./tuile
Unités / m²	10,9 tuiles
Unités / ml égoût	4,5 tuiles
Largeur utile	220 mm
Pureau utile VARIABLE	370-415 mm
Données de palette TC - Conteneur exclusif	(TB) 320 unités / 1.070 Kg. (TC) 240 unités / 805 Kg.
Min. commande	6 tuiles



**Valeurs approximatives:** Il sera nécessaire de déterminer le pureau utile sur chantier. L'installation doit respecter les indications du DTU en vigueur et les spécifications techniques de Tejas Borja.

Les caractéristiques certifiées par la marque **NF** Tuiles de terre cuite sont conformes aux exigences de la norme NF EN 1304: l'aspect, les caractéristiques géométriques, la résistance à la rupture par flexion, l'imperméabilité (classe 1), la résistance au gel selon NF EN 539-2 pour tous les produits fabriqués avec mélange rouge. AFNOR Certification / 11 rue Francis de Pressensé / 93571 LA PLAINE SAINT-DENIS CEDEX / [www.marque-nf.com](http://www.marque-nf.com)

Le type de palette sera confirmé lors de la commande.

(\*) Consulter la table des pentes du DTU40.211. Les valeurs des dimensions des tuiles avec une tolérance de  $\pm 2\%$  (NF-EN 1024).

NOTE: Les finitions pour la tuile TECHNICA-10 ne sont produites que sur la face supérieure de celle-ci.

## ACCESSOIRES

	NOM ET MESURES	MOULE	UNITÉS/PALETTE	UNITÉS MIN. COMMANDE	€/UNITÉ BORJALINE
	<b>Faîtière Angulaire</b>   42 x 30,5 x 9,7 / 2,5 Unités/ml / 3,2 kg. Pente max. 62%-31.5°	08-155	72 / 120	6	12,82
	<b>About Arêtier Angulaire</b>   42,2 x 30,5 x 10 / 2,83 kg.	35-156	72	1	47,22
	<b>3 Voies Angulaire</b>   45,2 x 29,3 x 10 / 4,35 kg.	30-158	36	1	69,71
	<b>4 Voies Angulaire</b>   46 x 41,5 x 16,5 / 6,50 Kg.	31-261	13	1	165,44
	<b>Fronton Rive à Rabat Angulaire</b>   8,5 x 28,5 x 12,5 / 2,65 kg.	25-157	56	1	47,22
	<b>Faîtière 100° Bas</b>   47,5 x 25 x 10,5 / 2,22 Unités/ml / 4,00 kg. Pente max. 100%-45°	08-265	64	4	12,82
	<b>About Arêtier 100° Bas</b>   37 x 25 x 10,5 / 2,70 kg.	35-273	60	1	47,22
	<b>Fronton Rive à Rabat 100° Bas</b>   27,5 x 28 x 7 / 2,1 kg.	25-308	104	1	47,22
	<b>Faîtière 100° Haut</b>   47,5 x 25,8 x 12,5 / 4,15 kg. Pente max. 100%-45°	08-262**	64	4	12,82
	<b>About Arêtier 100° Haut</b>   37 x 25,8 x 12,5 / 2,75 kg.	35-264**	60	1	47,22
	<b>Fronton Rive à Rabat 100° Haut</b>   27,5 x 28,5 x 7 / 2,15 kg.	25-263**	104	1	47,22

Mesures en centimètres.

\*\* Veuillez Consulter la disponibilité des finitions pour les accessoires.

La tonalité des accessoires en finition MONOCOULEUR peut varier par rapport au ton de la tuile car ils sont fabriqués sur des lignes de production différentes.


NATURE

Rouge	Rouge Musgo
	
3,67 €/Unité	3,71 €/Unité
3/6440	3/6441

MONOCOULEUR

Graphite	Chocolat	Mid Grey
		
3,71 €/Unité	3,71 €/Unité	4,01 €/Unité
3/6445	 3/6442	 3/6444 



	NOM ET MESURES	MOULE	UNITÉS/ PALETTE	UNITÉS MIN. COMMANDE	€/UNITÉ BORJALINE
	<b>3 Voies 100°</b>   40 x 45 x 22 / 5,15 kg.	30-274	16	1	69,71
	<b>4 Voies 100°</b>   45 x 46,5 x 16 / 7,50 Kg.	31-311	8	1	165,44
	<b>Lanterne d.130</b>   20,4 Øext-18 Øint x 23,5 / 2,15 Kg.	33-166	64	1	169,21
	<b>Fronton Rive à Rabat Chatière</b>   24,5 Øext - 22 Øint x 6 / 1,70 kg.	10-041	110/120	1	47,22
	<b>Rive Angulaire Universelle</b>   43x14,5x14,5 / 2,5 Unités/ml / 2,85 kg. (En monopente)	24-029	75	5	11,59
	<b>Rive d'Emboîtement Gauche</b> 47,5x8x15,5 / 2,5-2,75 Unités/ml / 2,85 kg.	24-286	126	1	12,82
	<b>Rive d'Emboîtement Droite</b> 47,5x11,5x15,5 / 3,15kg. / 2,5-2,95 Unités/ml	24-285	100	1	12,82
ACCESSOIRES SPÉCIFIQUES TECHNICA-10					
	<b>Tuile à Douille TECHNICA-10 d.130</b> 47,3 x 26,2 x 10,5 / 17 Øext - 13 Øint / 3,7 kg.	37-290	36	1	87,74
	<b>Demi-tuile Technica-10</b> 47,5 x 15,5 x 2,6 / 2 kg.	36-288	148/216	1	9,58
	<b>Chatière Technica-10</b> 47,5 x 26,2 x 10,5 / 3,4 kg.	39-289	144	1	47,22



# ALICANTINA-12

Mesures	430 mm x 257 mm
Pente minimale recommandée	40% - 22° (*)
Poids	3 Kg./tuile
Unités / m²	12,3 tuiles
Unités / ml égoût	5 tuiles
Largeur utile	215 mm
Pureau utile	370 mm
Données de palette	(X5) 280 unités / 848 Kg.
X5 - Standard	(X1) 240 unités / 729 Kg.
X1 - Camion exclusif	(X6) 210 unités / 636 Kg.
X6 / X7 - Conteneur exclusif	(X7) 140 unités / 424 Kg.
Min. commande	7 tuiles



**Valeurs approximatives:** Il sera nécessaire de déterminer le pureau utile sur chantier. L'installation doit respecter les indications du DTU en vigueur et les spécifications techniques de Tejas Borja.

(\*) Consulter la table de pentes en fonction des zones d'application et situations données. Les valeurs des dimensions des tuiles avec une tolérance de ±2% (NF-EN 1024).

Le type de palette sera confirmé lors de la commande. Palette type X1 - Seulement en finition Rouge - disponibilité limitée.

NOTES: Les finitions pour la tuile ALICANTINA-12 ne sont produites que sur la face supérieure de celle-ci.

## ACCESSOIRES



NOM ET MESURES	MOULE	UNITÉS/PALETTE	UNITÉS MIN. COMMANDE	€/UNITÉ BORJALINE
<b>Faîtière Angulaire</b>   42 x 30,5 x 9,7 / 2,50 Unités/ml / 3,2 Kg. Pente max. 62%-31.5°	08-155	72/75	6	12,82
<b>About Arêtier Angulaire</b>   42,2 x 30,5 x 10 / 2,83 Kg.	35-156	72	1	47,22
<b>3 Voies Angulaire</b>   45,1 x 47,5 x 13,8 / 4,35 Kg.	30-158	36	1	69,71
<b>4 Voies Angulaire</b>   46 x 41,5 x 16,5 / 6,50 Kg.	31-261	13	1	165,44
<b>Fronton Rive à Rabat Angulaire</b>   8,5 x 28,5 x 12,5 / 2,65 Kg.	25-157	56	1	47,22
<b>Rive Angulaire Universelle</b>   42,5 x 13 x 13 / 2,50 Unités/ml / 2,85 Kg.	24-029	75	5	11,59
<b>Lanterne d.130</b>   20,4 Øext-18 Øint x 23,5 / 2,15 Kg.	33-166	64	1	169,21
<b>Fronton Rive à Rabat Chatière</b>   24,5 Øext-22 Øint x 6 / 1,70 Kg.	10-041	120	1	47,22





### ACCESSOIRES SPÉCIFIQUES ALICANTINA-12



<b>Demi-tuile ALICANTINA-12 Izq-der</b>   43 x 15 x 4,5 / 1,25 Unités/ml / 1,80 Kg.	36-030 droite 36-031 gauche	140	1	9,58
<b>Chatière ALICANTINA-12</b>   43 x 25,7 x 10 / 4,00 Kg.	39-032	60	1	47,22
<b>Tuile à Douille ALICANTINA-12 d.130</b>   43 x 25,7 x 12 / 15,5 Øext-13,5 Øint / 4,00 Kg.	37-146	36	1	87,74
<b>Tuile Verre ALICANTINA-12</b>   43 x 25,7	7/0535	360	6	17,89



NATURE

Rouge	Fosca	Nortegna	Litoral
			
2,49 €/Unité	2,64 €/Unité	3,11 €/Unité	3,11 €/Unité
3/2117	3/2338	3/5483	3/5472



ALICANTINA-12 Fosca

Réhabilitation de l'ancienne usine de Bombas Gens (Espagne)



# RÉSUMÉ DES COULEURS **TUILES PLATES**

BORAJET									
FORMAT	CIMENT	COTTO	BOIS		MARBRE	ROUILLE	PIERRE		
	SIDNEY GRAPHITE	IBIZA PINK	TORONTO OAK	WEATHERED CEDAR	ROMA DARK	TOKYO COPPER	AUSTIN GREY	DENVER GOLD	DENVER IRIS
3 Voies 100°	●	●	●	●	●	●	●	●	●
3 Voies Angulaire									
4 Voies 100°	●	●	●	●	●	●	●	●	●
4 Voies Angulaire									
Faîtière 100° Haut									
Faîtière 100° Bas	●	●	●	●	●	●	●	●	●
Faîtière Angulaire									
Lanterne d.130									
Lanterne d.140									
About Arêtier 100° Haut									
About Arêtier 100° Bas	●	●	●	●	●	●	●	●	●
About Arêtier Angulaire									
Rive d'Emboîtement Droite	●	●	●	●	●	●	●	●	●
Rive d'Emboîtement Gauche	●	●	●	●	●	●			
Rive Angulaire Universelle	●	●	●	●	●	●	●	●	●
Fronton Rive à Rabat 100° Haut									
Fronton Rive à Rabat 100° Bas	●	●	●	●	●	●	●	●	●
Fronton Rive à Rabat Angulaire									
Fronton Rive à Rabat Chatière	●	●	●	●	●	●	●	●	●
ACCESSOIRES SPÉCIFIQUES FLAT-5XL									
Tuile Flat-5XL	●	●			●	●	●	●	●
Rive d'Emboîtement Gauche Flat-5XL	●	●			●	●	●	●	●
Tuile à Douille Flat-5XL d.140	●	●			●	●	●	●	●
Demi-tuile Flat-5XL	●	●			●	●	●	●	●
Chatière Flat-5XL	●	●			●	●	●	●	●
ACCESSOIRES SPÉCIFIQUES FLAT-10									
Tuile Flat-10	●	●	●	●		●			
Rive d'Emboîtement FLAT-10 (Izq.Der.)									
Tuile à Douille Flat-10 d.140	●	●	●	●		●			
Demi-tuile Flat-10	●	●	●	●		●			
Chatière Flat-10	●	●	●	●		●			
ACCESSOIRES SPÉCIFIQUES TECHNICA-10									
Tuile Technica-10									
Tuile à Douille Technica-10 d.130									
Demi-tuile Technica-10									
Chatière Technica-10									
ACCESSOIRES SPÉCIFIQUES ALICANTINA-12									
Tuile Alicantina-12									
Demi-tuile Alicantina-12 Droite									
Demi-tuile Alicantina-12 Gauche									
Chatière Alicantina-12									
Tuile à Douille Alicantina-12 d.130									

**BORJALINE**

[illegible]



03

# TUILES MÉCANIQUES

---

+ INFO ↓



Les tuiles mécaniques, également connues sous le nom de tuiles françaises, tuile gran format à emboîtement, sont l'une des options les plus utilisées pour les toitures résidentielles en raison de leur parfaite combinaison d'esthétisme et de fonctionnalité. Leur conception innovante, qui combine un profil courbe et un profil plat, permet un ajustement précis et une installation plus rapide et plus efficace.





TB-12 Centenaria® Terre

## NOUVEAU



**TB-10 Class**

Tuile grand sud offrant une plus grande polyvalence lors de la pose. Grâce à son jeu latéral et longitudinal, elle permet d'obtenir des toitures plus légères.



**TB-10 Tech**

La plus grande évolution technologique de la tuile mécanique grand format à ce jour. Sa définition parfaite et sa finition imitent parfaitement la tuile canal avec un effet double courbe.



**TB-12**

Le format classique de Tejas Borja de profil courbe et plat avec un système d'emboîtement latéral et longitudinal. La tuile mécanique la plus utilisée pour le résidentiel.

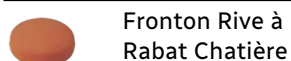


# ACCESSOIRES TUILES MÉCANIQUES

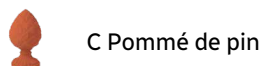
## TUILE À DOUILLE



## FRONTON RIVE À RABAT CHÂTIÈRE



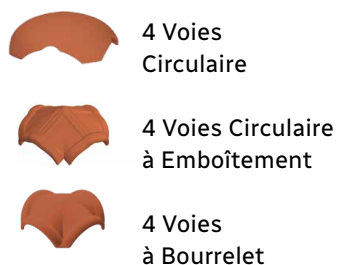
## PIÈCE DÉCORATIVE



## LANTERNE




## 4 VOIES




## SOUS FAÎTIÈRE FAÎTIÈRE

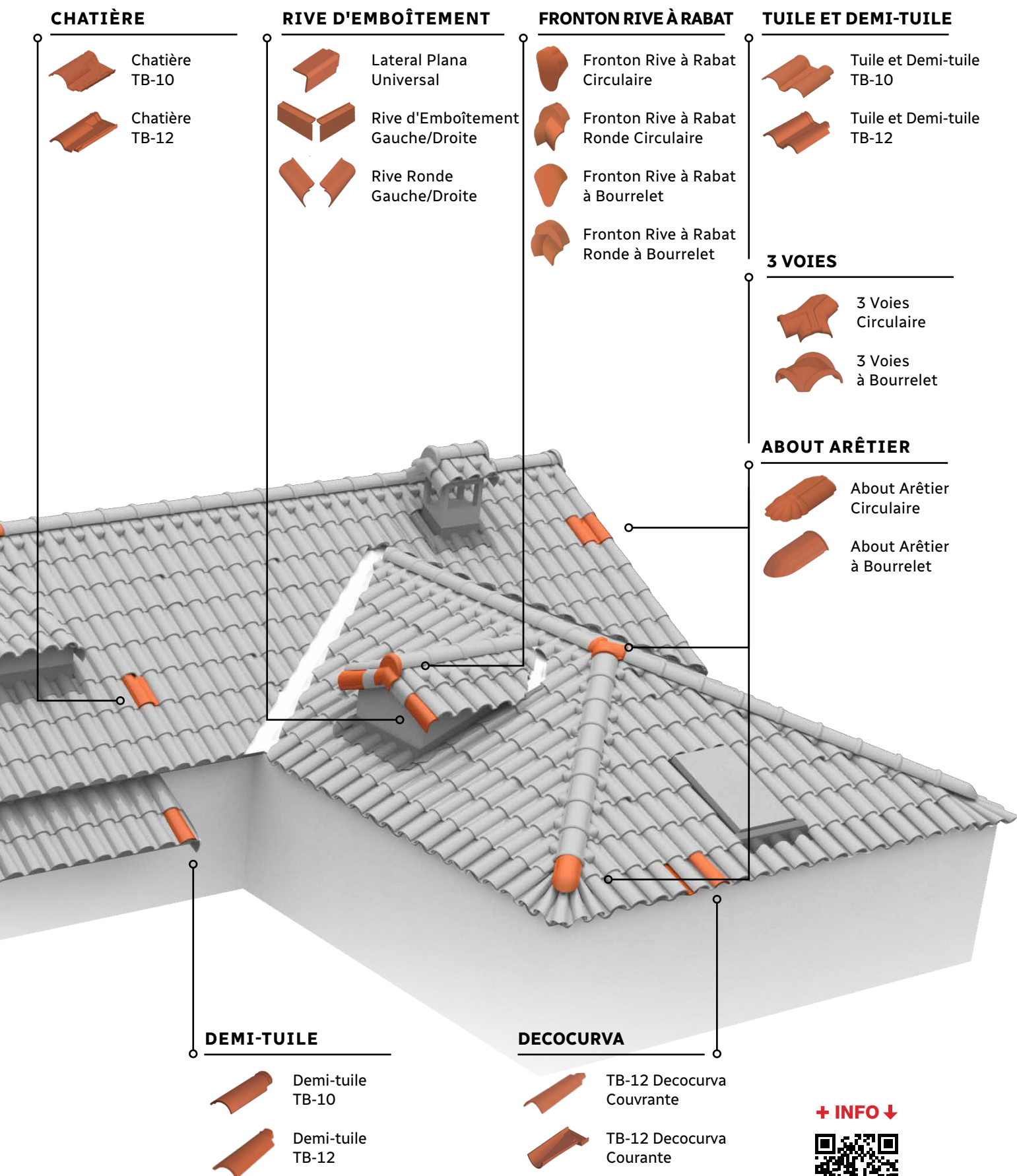


## FAÎTIÈRE



## BARRIÈRE D'OISEAUX UNIVERSELLE





**+ INFO ↓**





# TB-10 CLASS

Mesures	474 mm x 289mm x 78 mm
Pente minimale recommandée	19% - 10° (*)
Poids	3,70 kg./tuile
Unités / m²	10 tuiles
Unités / ml égoût	4,25-4,54 tuiles
Largeur utile	410 mm (-20mm)
Pureau utile VARIABLE	236 mm(-8, +7 mm)
Données de palette T7 - Standard	(T7) 210 unités / 777 kg
Min. commande	6 tuiles



NOUVEAU



**Valeurs approximatives:** Il sera nécessaire de déterminer le pureau utile sur chantier. L'installation doit respecter les indications du DTU en vigueur et les spécifications techniques de Tejas Borja.

**Type:** Double emboîtement latéral et double emboîtement longitudinal discontinu.






(\*) Consulter la table de pentes en fonction des zones d'application et situations données. La pente minimale selon la DTU 40.21 (% avec écran). Les valeurs des dimensions des tuiles avec une tolérance de ±2% (NF-EN 1024).

NOTE: Les finitions pour la tuile TB-10 Class ne sont produites que sur la face supérieure de celle-ci. Centenaria en TB-10 Class sont des finitions sans texturés. Mesures en centimètres. Veuillez consulter la disponibilité des finitions pour les accessoires.

## ACCESSOIRES

	NOM ET MESURES	MOULE	UNITÉS/PALETTE	UNITÉS MIN. COMMANDE	€/UNITÉ BORJALINE
	<b>Faîtière Circulaire</b>   43 x 23 x 9 / 2,50 Unités/ml / 2,9 Kg. Pente max. 47%-25.10°	08-013	75	4/5	11,59
	<b>About Arêtier Circulaire</b>   43x20 x 8,5 / 2,95 Kg.	35-020	75	1	47,22
	<b>3 Voies Circulaire</b>   37,5 x 23 x 9,5 / 4,20 Kg.	30-025	38/57	1	69,71
	<b>4 Voies Circulaire</b>   38,5 x 44,5 x 13,5 / 4,50 Kg.	31-016	26	1	165,44
	<b>4 Voies Circulaire à Emboîtement</b>   40 x 40 x 15 / 4,80 Kg.	31-320	24	1	165,44
	<b>Fronton Rive à Rabat Circulaire</b>   7,5x24,5x27,9 / 2,40 Kg.	25-022	96	1	47,22
	<b>Fronton Rive à Rabat Ronde Circulaire</b>   14 x 26 x 27 / 2,80 Kg.	25-213	52	1	47,22
	<b>Faîtière à Bourrelet</b>   44 x 28,5x10,5 / 2,50 Unités/ml / 3,4 Kg. Pente max. 47%-25.10°	08-014	72	6	11,59
	<b>About Arêtier à Bourrelet</b>   43,5 x 23 x 8,5 / 3,20 Kg.	35-021	64	1	47,22
	<b>3 Voies à Bourrelet</b>   32,5 x 2,5x14,5 / 3,10 Kg.	30-018	52	1	69,71
	<b>4 Voies à Bourrelet</b>   42 x 42 x 14 / 4,00 Kg.	31-017	34	1	165,44
	<b>Fronton Rive à Rabat à Bourrelet</b>   6,5 x 27 x 31 / 2,00 Kg.	25-024	128	1	47,22
	<b>Fronton Rive à Rabat Ronde à Bourrelet</b>   14,7x27,5x29,5 / 2,25 Kg.	25-116	52	1	47,22

NATURE

Rouge	Rouge Musgo	Fosca	Manoir	Lamalou
				
2,41 €/Unité	2,53 €/Unité	2,77 €/Unité	2,77 €/Unité	2,89 €/Unité
7/1033	7/1035	7/1036	7/1037	7/1039

CENTENARIA

Terre\*



7/1038



\* Finition sans texture.

	NOM ET MESURES	MOULE	UNITÉS/PALETTE	UNITÉS MIN. COMMANDE	€/UNITÉ BORJALINE
	<b>Sous Faîtière Faîtière</b>   24 x 12,2 x 5,6 5,00 Unités/ml (a une pente) / 0,80 Kg.	10-026	270/ 540/ 600	18/25	3,76
	<b>Rive d'Emboîtement Gauche/Droite</b>   47 x 9 x 17 2,50 Unités/ml / 3,00 Kg.	24-043 izq. 24-042 der.	100	4	11,59
	<b>Rive Ronde Gauche/Droite</b>   47 x 24,5 x 16 2,50 Unités/ml / 3,3 Kg.	24-034 izq. 24-033 der.	75	5	11,59
	<b>Rive Angulaire Universelle</b>   (En monopente) 42,5 x 13 x 13 / 2,50 Unités/ml / 2,85 Kg.	24-029	75	5	11,59
	<b>Lanterne d.140</b>   22,5 Øext-20 Øint x 23,5 / 2,35 Kg.	33-040	64	1	169,21
	<b>Fronton Rive à Rabat Chatière</b>   24,5 Øext-22 Øint x 6 / 1,70 Kg.	10-041	120	1	47,22
ACCESSOIRES SPÉCIFIQUES TB-10 CLASS					
	<b>Demi-tuile TB-10</b>   18 x 7,5 / 2,5 Kg.	36-277	105	7	6,64
	<b>Tuile et Demi-tuile TB-10</b>   47,5 x 40 x 7,5 / 5,5 Kg.	38-278	40	4	14,66
	<b>Chatière TB-10</b>   47,5 x 28,2 x 7,5 / 3,6 Kg.	39-279	60	1	47,22
	<b>Tuile à Douille TB-10 d.140</b> 47,5 x 28,2 x 13 / 20 Øext - 14 Øint / 4,6 Kg.	37-280	26	1	87,74
	<b>Barrière d'Oiseaux Universelle</b>	32-340	462	462	8,84



# TB-10 TECH

Mesures	475 mm x 282 mm
Pente minimale recommandée	30% - 17° (*)
Poids	3,45 Kg./tuile
Unités / m²	10,3 tuiles
Unités / ml égoût	4,25-4,54 tuiles
Largeur utile	232 mm
Pureau utile VARIABLE	395-405 mm
Données de palette T7 - Standard	(T7) 210 unités / 747 Kg.
Min. commande	6 tuiles



**Valeurs approximatives:** Il sera nécessaire de déterminer le pureau utile sur chantier. L'installation doit respecter les indications du DTU en vigueur et les spécifications techniques de Tejas Borja.

**Type:** Double emboîtement latéral et double emboîtement longitudinal discontinu.

(\*) Consulter la table de pentes en fonction des zones d'application et situations données. La pente minimale selon la DTU 40.21 (% avec écran). Les valeurs des dimensions des tuiles avec une tolérance de ±2% (NF-EN 1024).

Les caractéristiques certifiées par la marque Tuiles de terre cuite sont conformes aux exigences de la norme NF EN 1304: l'aspect, les caractéristiques géométriques, la résistance à la rupture par flexion, l'imperméabilité (classe 1), la résistance au gel selon NF EN 539-2 pour tous les produits fabriqués avec mélange rouge. AFNOR Certification / 11 rue Francis de Pressensé / 93571 LA PLAINE SAINT-DENIS CEDEX / www.marque-nf.com

NOTE: Les finitions pour la tuile TB-10 Tech ne sont produites que sur la face supérieure de celle-ci. Centenaria en TB-10 Tech sont des finitions sans texturés.

Mesures en centimètres. Veuillez consulter la disponibilité des finitions pour les accessoires.






\* Les accessoires de finition Irati pour le faîtage et les rives sont disponibles dans des couleurs compatibles, non digital.

Les accessoires de finition Entrepins pour le faîtage et les rives sont disponibles dans couleur en version digitale ou en version peinte compatible.

## ACCESSOIRES

	NOM ET MESURES	MOULE	UNITÉS/ PALETTE	UNITÉS MIN. COMMANDE	€/UNITÉ BORJALINE	€/UNITÉ BORJAJET
	<b>Faîtière Circulaire</b>   43 x 23 x 9 / 2,50 Unités/ml / 2,9 Kg. Pente max. 47%-25.10°	08-013	75	4/5	11,59	-
	<b>About Arétier Circulaire</b>   43x20 x 8,5 / 2,95 Kg.	35-020	75	1	47,22	-
	<b>3 Voies Circulaire</b>   37,5 x 23 x 9,5 / 4,20 Kg.	30-025	38/57	1	69,71	-
	<b>4 Voies Circulaire</b>   38,5 x 44,5 x 13,5 / 4,50 Kg.	31-016	26	1	165,44	-
	<b>4 Voies Circulaire à Emboîtement</b>   40 x 40 x 15 / 4,80 Kg.	31-320	24	1	165,44	-
	<b>Fronton Rive à Rabat Circulaire</b>   7,5x24,5x27,9 / 2,40 Kg.	25-022	96	1	47,22	-
	<b>Fronton Rive à Rabat Ronde Circulaire</b>   14 x 26 x 27 / 2,80 Kg.	25-213	52	1	47,22	-
	<b>Faîtière à Bourrelet</b>   44 x 28,5x10,5 / 2,50 Unités/ml / 3,4 Kg. Pente max. 47%-25.10°	08-014	72	6	11,59	17,38/ 12,41*
	<b>About Arétier à Bourrelet</b>   43,5 x 23 x 8,5 / 3,20 Kg.	35-021	64	1	47,22	51,55*
	<b>3 Voies à Bourrelet</b>   32,5 x 2,5x14,5 / 3,10 Kg.	30-018	52	1	69,71	74,95*
	<b>4 Voies à Bourrelet</b>   42 x 42 x 14 / 4,00 Kg.	31-017	34	1	165,44	177,05*
	<b>Fronton Rive à Rabat à Bourrelet</b>   6,5 x 27 x 31 / 2,00 Kg.	25-024	128	1	47,22	64,15/ 51,55*
	<b>Fronton Rive à Rabat Ronde à Bourrelet</b>   14,7x27,5x29,5 / 2,25 Kg.	25-116	52	1	47,22	51,55*

NATURE

Rouge	Rouge Musgo	Fosca	Manoir	Lamalou
				
2,69 €/Unité	3,07 €/Unité	3,07 €/Unité	3,07 €/Unité	3,17 €/Unité
3/6369	3/6377	3/6371	3/6370	3/6375




BORJAJET

CENTENARIA





Terre

3,33 €/Unité
3/6374











MONOCOULEUR

Chocolat	Graphite
	
3,71 €/Unité	3,71 €/Unité
3/6439	 3/6378 

COTTO

Entrepins	Irati
	
3,16 €/Unité	3,16 €/Unité
3/6701	 3/7018 

\* Les accessoires de finition Irati pour le faîtage et les rives sont disponibles dans des couleurs compatibles, non digital.  
Les accessoires de finition Entrepins pour le faîtage et les rives sont disponibles dans couleur en version digitale ou en version peinte compatible.

	NOM ET MESURES	MOULE	UNITÉS/ PALETTE	UNITÉS MIN. COMMANDE	€/UNITÉ BORJALINE	€/UNITÉ BORJAJET
	<b>Sous Faîtière Faîtière</b>   24 x 12,2 x 5,6 5,00 Unités/ml (a une pente) / 0,80 Kg.	10-026	270/ 540/ 600	18/25	4,13	3,76*
	<b>Rive d'Emboîtement Gauche/Droite</b>   47 x 9 x 17 2,50 Unités/ml / 3,00 Kg.	24-043 izq. 24-042 der.	100	4	11,59	17,38
	<b>Rive Ronde Gauche/Droite</b>   47 x 24,5 x 16 2,50 Unités/ml / 3,3 Kg.	24-034 izq. 24-033 der.	75	5	11,59	12,41*
	<b>Rive Angulaire Universelle</b>   (En monopente) 42,5 x 13 x 13 / 2,50 Unités/ml / 2,85 Kg.	24-029	75	5	11,59	17,38/ 12,41*
	<b>Lanterne d.140</b>   22,5 Øext-20 Øint x 23,5 / 2,35 Kg.	33-040	64	1	169,21	177,05*
	<b>Fronton Rive à Rabat Chatière</b>   24,5 Øext-22 Øint x 6 / 1,70 Kg.	10-041	120	1	47,22	64,15/ 51,55*
ACCESSOIRES SPÉCIFIQUES TB-10 TECH						
	<b>Demi-tuile TB-10</b>   18 x 7,5 / 2,5 Kg.	36-277	105	7	6,64	-
	<b>Tuile et Demi-tuile TB-10</b>   47,5 x 40 x 7,5 / 5,5 Kg.	38-278	40	4	14,66	15,72
	<b>Chatière TB-10</b>   47,5 x 28,2 x 7,5 / 3,6 Kg.	39-279	60	1	47,22	51,55
	<b>Tuile à Douille TB-10 d.140</b> 47,5 x 28,2 x 13 / 20 Øext - 14 Øint / 4,6 Kg.	37-280	26	1	87,74	93,94*
	<b>Barrière d'Oiseaux Universelle</b>   11,5 x 21,8 x 9 / 0.8kg	32-340	462	462	8,84	-



Mesures	439 mm x 260 mm
Pente minimale recommandée	30% - 17° (*)
Poids	3,15 Kg./tuile
Unités / m²	12,5 tuiles
Unités / ml égoût	5 tuiles
Largeur utile	210 mm
Pureau utile	376 mm (+2, -6)
Données de palette	(X3/X5) 280 unités / 865 Kg.
X3 / X5 - Standard	(X6) 210 unités / 646 Kg.
X6 / X7 - Conteneur exclusif	(X7) 140 unités / 430 Kg.
Min. commande	7 tuiles / 6 tuiles argile blanche



**Valeurs approximatives:** Il sera nécessaire de déterminer le pureau utile sur chantier. Les valeurs des dimensions des tuiles avec une tolérance de +/- 2% (NF -EN 1024).L'installation doit respecter les indications du DTU en vigueur et les spécifications techniques de Tejas Borja.

**Type:** Double emboîtement latéral et double emboîtement longitudinal discontinu.

Les caractéristiques certifiées par la marque **NF** Tuiles de terre cuite sont conformes aux exigences de la norme NF EN 1304: l'aspect, les caractéristiques géométriques, la résistance à la rupture par flexion, l'imperméabilité (classe 1), la résistance au gel selon NF EN 539-2 pour tous les produits fabriqués avec mélange rouge. AFNOR Certification / 11 rue Francis de Pressensé / 93571 LA PLAINE SAINT-DENIS CEDEX / www.marque-nf.com

Le type de palette sera confirmé lors de la commande.El tipo de palette será confirmado sobre pedido.

**ATENCIÓN:** Les tuiles et accessoires **engobées graphite** (non BorjaDECOR) TB-12 ont des petites marques inévitables dues au contact des appuis des tuiles les unes sur les autres pendant le processus de fabrication, ainsi que leur manipulation et le transport sur chantier. En aucun cas cela n'a aucune incidence sur la structure, et n'altère en rien la qualité de la tuile. Ces petites marques sont perceptibles lors de la mise en œuvre quand on les a dans les mains. Néanmoins les tuiles sont garanties par la société Tejas Borja.

**NOTAS:** Les finitions pour la tuile TB-12 ne sont produites que sur la face supérieure de celle-ci à l'exception de la finition Graphite. La finition Brune est la couleur de l'argile utilisée. Palette type X1 - Seulement en finition Rouge - disponibilité limitée. Mesures en centimètres. Veuillez consulter la disponibilité des finitions pour les accessoires.

## ACCESSOIRES

	NOM ET MESURES	MOULE	UNITÉS/PALETTE	UNITÉS MIN. COMMANDE	€/UNITÉ BORJALINE
	<b>Faîtière Circulaire</b>   43 x 23 x 9 / 2,50 Unités/ml / 2,9 Kg. Pente max. 47%-25.10°	08-013	75	4/5	11,59
	<b>About Arêtier Circulaire</b>   43x20 x 8,5 / 2,95 Kg.	35-020	75	1	47,22
	<b>3 Voies Circulaire</b>   37,5 x 23 x 9,5 / 4,20 Kg.	30-025	38/57	1	69,71
	<b>4 Voies Circulaire</b>   38,5 x 44,5 x 13,5 / 4,50 Kg.	31-016	26	1	165,44
	<b>4 Voies Circulaire à Emboîtement</b>   40 x 40 x 15 / 4,80 Kg.	31-320	24	1	165,44
	<b>Fronton Rive à Rabat Circulaire</b>   7,5x24,5x27,9 / 2,40 Kg.	25-022	96	1	47,22
	<b>Fronton Rive à Rabat Ronde Circulaire</b>   14 x 26 x 27 / 2,80 Kg.	25-213	52	1	47,22
	<b>Faîtière à Bourrelet</b>   44 x 28,5x10,5 / 2,50 Unités/ml / 3,4 Kg. Pente max. 47%-25.10°	08-014	72	6	11,59
	<b>About Arêtier à Bourrelet</b>   43,5 x 23 x 8,5 / 3,20 Kg.	35-021	64	1	47,22
	<b>3 Voies à Bourrelet</b>   32,5 x 2,5x14,5 / 3,10 Kg.	30-018	52	1	69,71
	<b>4 Voies à Bourrelet</b>   42 x 42 x 14 / 4,00 Kg.	31-017	34	1	165,44
	<b>Fronton Rive à Rabat à Bourrelet</b>   6,5 x 27 x 31 / 2,00 Kg.	25-024	128	1	47,22
	<b>Fronton Rive à Rabat Ronde à Bourrelet</b>   14,7x27,5x29,5 / 2,25 Kg.	25-116	52	1	47,22

NATURE


Rouge



2,19 €/Unité

7/0966


Brune



2,72 €/Unité

3/0032

Rouge Vieille




2,47 €/Unité

M

7/0967

Castilla



2,54 €/Unité

7/1006

Bidasoa



2,54 €/Unité

7/1010

Lamalou




2,54 €/Unité

7/0968

CENTENARIA


Terre\*



2,79 €/Unité

7/1011


Graphite (1 FACE)



2,79 €/Unité

3/5879

Graphite (2 FACES)



3,79 €/Unité

M

3/5949

\* Finition sans texture.

	NOM ET MESURES	MOULE	UNITÉS/PALETTE	UNITÉS MIN. COMMANDE	€/UNITÉ BORJALINE
	<b>Sous Faîtière Faîtière</b>   24 x 12,2 x 5,6 5,00 Unités/ml (à une pente) / 0,80 Kg.	10-026	270/ 540/ 600	18/25	3,76
	<b>Rive d'Emboîtement Gauche/Droite</b>   47 x 9 x 17 2,50 Unités/ml / 3,00 Kg.	24-043 izq. 24-042 der.	100	4	11,59
	<b>Rive Ronde Gauche/Droite</b>   47 x 24,5 x 16 2,50 Unités/ml / 3,3 Kg.	24-034 izq. 24-033 der.	75	5	11,59
	<b>Rive Angulaire Universelle</b>   (En monopente) 42,5 x 13 x 13 / 2,50 Unités/ml / 2,85 Kg.	24-029	75	5	11,59
	<b>Lanterne d.130</b>   22,5 Øext-20 Øint x 23,5 / 2,35 Kg.	33-166	64	1	169,21
	<b>Fronton Rive à Rabat Chatière</b>   24,5 Øext-22 Øint x 6 / 1,70 Kg.	10-041	120	1	47,22
ACCESSOIRES SPÉCIFIQUES TB-12					
	<b>Demi-tuile TB-12</b>   43,9 x 15,5 x 5,5 / 2,50 Unités/ml / 1,80 Kg.	36-044 nat. 36-185 cent.	155	1	6,64
	<b>Tuile et Demi-tuile TB-12</b>   43,9 x 36 x 7 / 2,50 Unités/ml / 4,50 Kg.	38-049 nat.	64	4	14,66
	<b>Chatière TB-12</b>   43,9 x 26 x 7 / 3,20 Kg.	39-048	80	1	47,22
	<b>Tuile à Douille TB-12 d.130</b> 43,9 x 26 x 12 / 16 Øext-12 Øint / 4,15 Kg.	37-050	36	1	87,74
	<b>Tuile Verre TB-12</b>   43,9 x 26	7/0532	360	6	20,85











# RÉSUMÉ DES COULEURS **TUILES MÉCANIQUES**

FORMAT	BORJAJET						
	COTTO		CENTENARIA		MONOCOULEUR		
	ENTREPINS	IRATI	MEDITERRANIA	TERRE	CHOCOLAT	GRAPHITE	BIDASOA
3 Voies Circulaire			●	●	●	●	
3 Voies à Bourrelet	●	●		●			●
4 Voies Circulaire			●				
4 Voies Circulaire à Emboîtement				●	●	●	
4 Voies à Bourrelet				●			●
Faîtière Circulaire			●	●	●	●	
Faîtière à Bourrelet	●	●		●			●
Lanterne d.130			●	●	●	●	●
Lanterne d.140	●	●		●	●	●	
Sous Faîtière Faîtière	●	●	●	●	●	●	●
About Arêtier Circulaire			●	●	●	●	
About Arêtier à Bourrelet	●	●		●			●
Rive Angulaire Universelle	●	●		●	●	●	
Rive d'Emboîtement Droite	●		●	●	●	●	●
Rive d'Emboîtement Gauche	●		●	●	●	●	●
Fronton Rive à Rabat Ronde Circulaire							
Fronton Rive à Rabat Ronde à Bourrelet Haut	●	●					
Fronton Rive à Rabat Circulaire			●	●	●	●	
Fronton Rive à Rabat à Bourrelet	●			●			●
Fronton Rive à Rabat Chatière	●	●	●	●	●	●	●
Rive Ronde Gauche/Droite	●	●					
ACCESSOIRES SPÉCIFIQUES TB-10 CLASS							
Tuile TB-10 Class				●			
Demi-tuile TB-10				●			
Tuile et Demi-tuile TB-10				●			
Chatière TB-10				●			
Tuile à Douille TB-10 d.140				●			
Antipájaro				●			
ACCESSOIRES SPÉCIFIQUES TB-10 TECH							
Tuile TB-10 Tech	●	●		●	●	●	
Demi-tuile TB-10				●	●	●	
Tuile et Demi-tuile TB-10	●	●		●	●	●	
Chatière TB-10	●	●		●	●	●	
Tuile à Douille TB-10 d.140	●	●		●	●	●	
Antipájaro	●	●		●	●	●	
ACCESSOIRES SPÉCIFIQUES TB-12							
Tuile TB-12				●		●	●
Demi-tuile TB-12				●		●	
Tuile et Demi-tuile TB-12						●	●
Chatière TB-12				●		●	●
Tuile à Douille TB-12 d.130				●		●	●
Decocurva Couvrante TB-12							
Decocurva Courante TB-12							

**BORJALINE**

[illegible]



04

# TUILES CANAL

---

+ INFO ↓



Les tuiles céramiques canal sont un symbole emblématique de l'architecture méditerranéenne, connues pour leur élégance intemporelle et leur fonctionnalité. Grâce à leur conception polyvalente, elles permettent de créer des toitures d'une grande beauté et d'une grande résistance, offrant d'excellentes performances contre les intempéries.





C.50-21 Celler® Centenaria Terre



**C-50.21 Celler®  
C-45.20**

Les tuiles canal les plus grandes, en largeur et en longueur. Fabriquées par extrusion, elles présentent un profil conique.



**C-40.19  
C-40.15**

Gamme de tuiles canal de petites dimensions. Formats traditionnels ancrés dans certaines zones géographiques. Profil conique et largeur réduite.



**TALON 50/45**

Tuile spéciale destinée à la formation de canaux sur liteau. Idéale pour la pose à sec. Compatible avec les tuiles canal de 50 et 45.



**C-25.12**

Tuile courbe pressée idéal pour décorer et recouvrir les petite zones.



**ESCAMA**

La tuile classique utilisée pour couvrir des zones qui sont généralement coniques ou sphériques. Également utilisée comme élément décoratif dans les intérieurs.



## ACCESSOIRES **TUILES CANAL**

### TUILE À DOUILLE



Tuile à Douille C-50.21  
Celler d.130

### FRONTON RIVE À RABAT



Fronton Rive à Rabat  
Chatière

### 4 VOIES



4 Voies  
C-50.21

### PIÈCE DÉCORATIVE



C Pommé de pin

### SOUS FAÎTIÈRE



Sous Faîtière  
Faîtière  
C-50.21

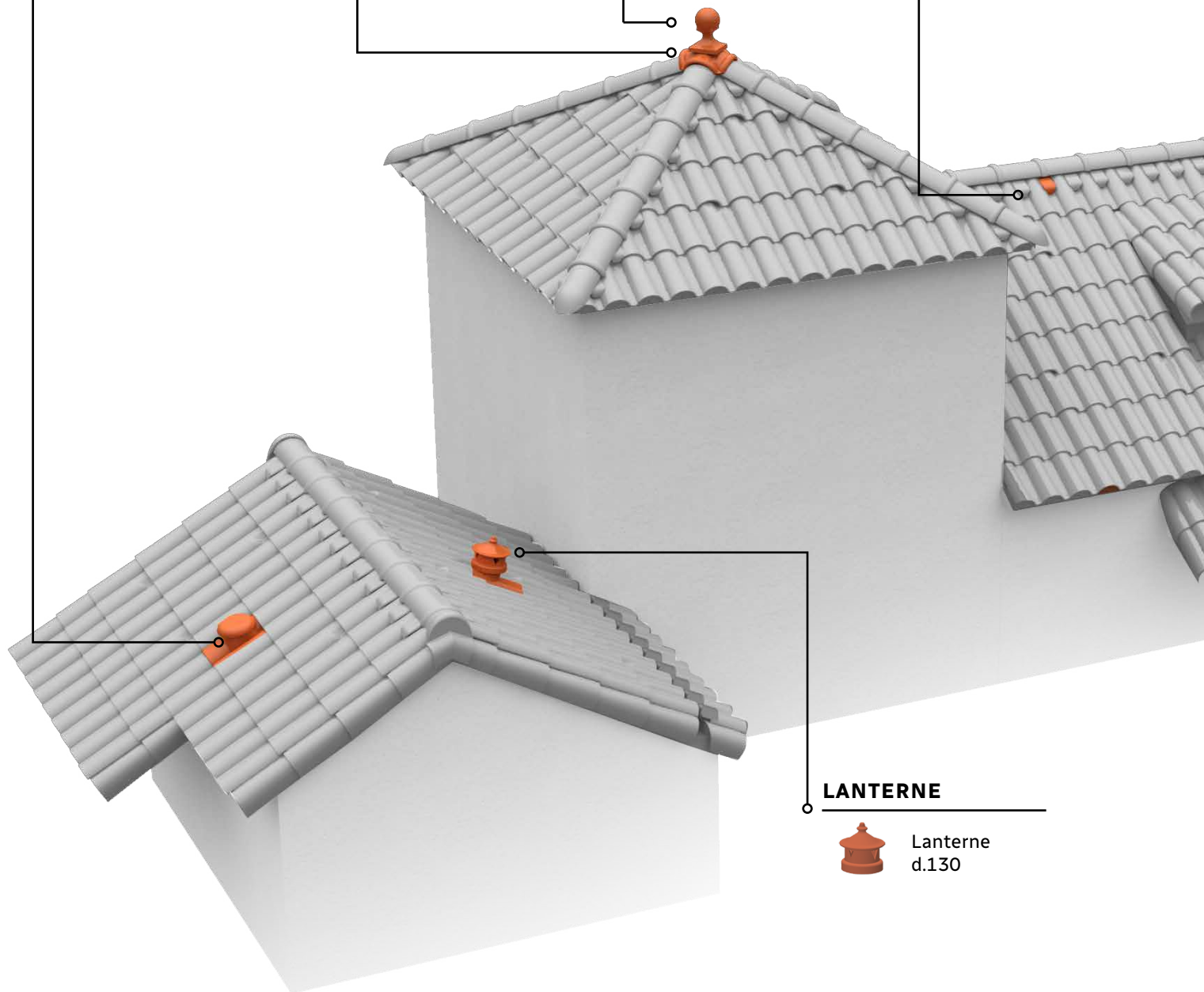


Sous Faîtière  
Faîtière  
C-40.15

### LANTERNE



Lanterne  
d.130



## CHATIÈRE

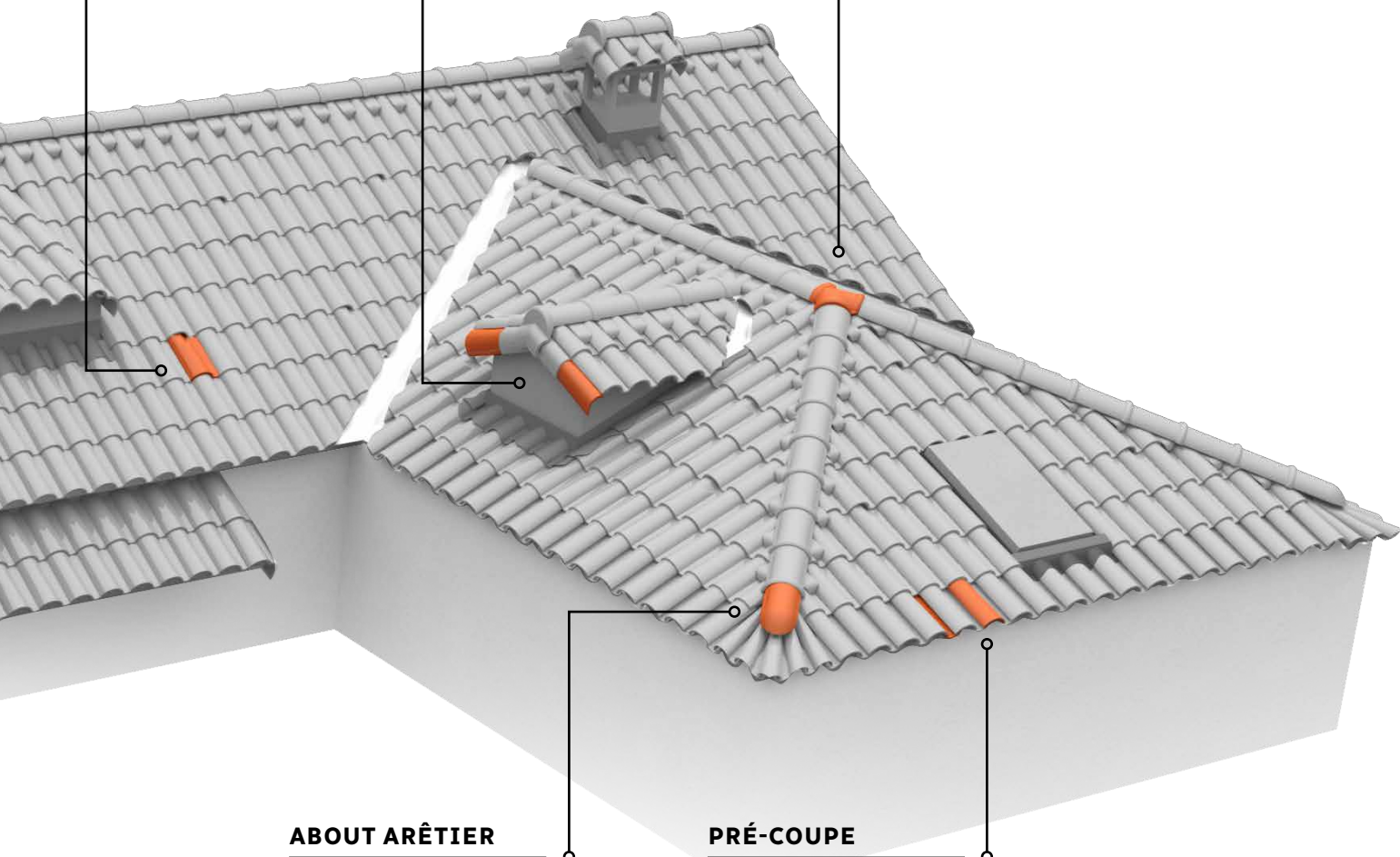
-  Chatière C-50.21
-  Chatière C-45.20
-  Chatière C-40.19
-  Chatière C-40.15

## RIVE

-  Rive Ronde Gauche
-  Rive Ronde Droite

## 3 VOIES

-  3 Voies C-50.21



## ABOUT ARÊTIER

-  About Arêtier C-50.21

## PRÉ-COUPÉ

-  Pré-coupe C-40.15

**+ INFO ↓**





# C-50.21 CELLER®

Mesures	500 mm x 210 mm / 170 mm
Poids	2,40 Kg./tuile
Unités par m <sup>2</sup>	18 tuiles
Unités par ml égoût	8 tuiles
Unités par ml faitage ou rive	2,5 tuiles
Données de palette	
C1 - Nature	(C1) 250 unités / 606 Kg.
C1* - Centenaria	(C1*) 225 unités / 575 Kg.
C9 - Paille Jaspeada	(C9) 225 unités / 560 Kg.
Min. commande	10 tuiles (Nature) 9 tuiles (Centenaria et argile blanche)



**Valeurs approximatives:** L'installation doit respecter les indications du DTU en vigueur et les spécifications techniques de Tejas Borja. Les valeurs des dimensions des tuiles avec une tolérance de ±2% (NF-EN 1024).

Les caractéristiques certifiées par la marque Tuiles de terre cuite sont conformes aux exigences de la norme NF EN 1304: l'aspect, les caractéristiques géométriques, la résistance à la rupture par flexion, l'imperméabilité (classe 1), la résistance au gel selon NF EN 539-2 pour tous les produits fabriqués avec mélange rouge. AFNOR Certification / 11 rue Francis de Pressensé / 93571 LA PLAINE SAINT-DENIS CEDEX / www.marque-nf.com

## ACCESSOIRES

	NOM ET MESURES	MOULE	UNITÉS/PALETTE	UNITÉS MIN. COMMANDE	€/UNITÉ BORJALINE
	<b>Lanterne d.130</b>   20,4 Øext-18 Øint x 23,5 / 2,15 Kg.	33-166	64	1	169,21
	<b>Sous Faîtière Faîtière</b>   24 x 12,2 x 5,6 5 Unités/ml (a une pente) / 0,80 Kg.	10-026	270/ 540/ 600	18/25	3,76
	<b>Rive Pour Tuiles Courante Gauche (seulement en Rouge)</b> 47,5 x 19,5 x 8,5 / 2,5 Unités/ml 2,85 Kg.	24-298	77/80	77/80	11,59
	<b>Rive Pour Tuiles Courante Droite (seulement en Rouge)</b> 47,5 x 19,5 x 8,5 / 2,5 Unités/ml / 2,85 Kg.	24-299	77/80	77/80	11,59
	<b>Fronton Rive à Rabat Chatière</b>   24,5 Øext-22 Øint x 6 / 1,70 Kg.	10-041	120	1	47,22

### ACCESSOIRES SPÉCIFIQUES C-50.21

	<b>About Arétier C-50.21</b>   50 x 17,5 x 7,5 / 2,80 Kg.	35-160 nat. 35-200 cent.	148	1	47,22
	<b>3 Voies C-50.21</b>   32,5 x 30,5 x 15 / 2,70 Kg.	30-217	42	1	169,21
	<b>4 Voies C-50.21</b>   40,5 x 37,5 x 15,5 / 5,50 Kg.	31-259	12	1	169,21
	<b>Tuile à Douille C-50.21 d.130</b> 50 x 21,5-17,5 x 18 / 16 Øext-12 Øint / 3,20 Kg.	37-131	35	1	87,74
	<b>Chatière C-50.21</b>   50 x 21 x 17,4 / 2,60 Kg.	39-082	60	1	47,22



NATURE

Rouge



1,37 €/Unité

3/0102

Fosca



1,75 €/Unité

3/0103

Brune



1,95 €/Unité

3/5580

M

Edetania



1,86 €/Unité

3/5692

Manoir



1,79 €/Unité

3/0104

Lamalou



1,86 €/Unité

3/4823

Montseny



1,86 €/Unité

3/6140

CENTENARIA

Terre



1,95 €/Unité

3/0078

Mediterrània



1,95 €/Unité

TX 3/0081

TX



C.50.21 CELLER - Centenaria Terre



# C-45.20

Mesures	450 mm x 200 mm / 160 mm
Poids	1,95 Kg./tuile
Unités par m <sup>2</sup>	25 tuiles
Unités par ml égoût	10 tuiles
Unités par ml faitage ou rive	3 tuiles
Données de palette	(C3) 275 unités / 523 Kg. (C5) 550 unités / 1047 Kg.
Min. commande	11 tuiles



**Valeurs approximatives:** L'installation doit respecter les indications du DTU en vigueur et les spécifications techniques de Tejas Borja. Les valeurs des dimensions des tuiles avec une tolérance de ±2% (NF-EN 1024).

Le type de palette sera confirmé lors de la commande.

## BORJALINE

### NATURE

Rouge	Rouge Musgo
	
1,09 €/Unité	1,21 €/Unité
3/1994	3/6081

## ACCESSOIRES

	NOM ET MESURES	MOULE	UNITÉS/PALETTE	UNITÉS MIN. COMMANDE	€/UNITÉ BORJALINE
	<b>Lanterne d.130</b>   20,4 Øext-18 Øint x 23,5 / 2,15 Kg.	33-166	64	1	169,21
	<b>Sous Faîtière Faîtière</b>   24 x 12,2 x 5,6 5 Unités/ml (a une pente) / 0,80 Kg.	10-026	270/ 540/ 600	18/25	3,76
	<b>Rive Pour Tuiles Courante Gauche (seulement en Rouge)</b> 47,5 x 19,5 x 8,5 / 2,5 Unités/ml 2,85 Kg.	24-298	77/80	77/80	11,59
	<b>Rive Pour Tuiles Courante Droite (seulement en Rouge)</b> 47,5 x 19,5 x 8,5 / 2,5 Unités/ml / 2,85 Kg.	24-299	77/80	77/80	11,59
	<b>Fronton Rive à Rabat Chatière</b>   24,5 Øext-22 Øint x 6 / 1,70 Kg.	10-041	120	1	47,22
<b>ACCESSOIRES SPÉCIFIQUES C-45.20</b>					
	<b>Chatière C-45.20</b> 45,5 x 20-15,5 x 17,4 / 2,10 Kg.	39-180	70	1	47,22



Mesures	408 mm x 180 mm / 140 mm
Poids	1,60 Kg./tuile
Unités par m <sup>2</sup>	30 tuiles
Unités par ml égoût	12 tuiles
Unités par ml faitage ou rive	3 tuiles
Données de palette C9 / C2 (C-40.19 - argile blanche)	(C8) 720 unités / 1124 Kg. (C4) 360 unités / 562 Kg. (C9) 624 unités / 945 Kg. (C2) 312 unités / 473 Kg.
Min. commande	12 / 13 tuiles (argile blanche)



**Valeurs approximatives:** L'installation doit respecter les indications du DTU en vigueur et les spécifications techniques de Tejas Borja. Les valeurs des dimensions des tuiles avec une tolérance de ±2% (NF-EN 1024).

Le type de palette sera confirmé lors de la commande.



## BORJALINE

### NATURE

#### Rouge



1,03 €/Unité

3/0053

#### Rouge Vieille



1,42 €/Unité

3/0055

### CENTENARIA

#### Sable\*









1,55 €/Unité

3/0074

\*Fait sans texture.


## ACCESSOIRES

	NOM ET MESURES	MOULE	UNITÉS/PALETTE	UNITÉS MIN. COMMANDE	€/UNITÉ BORJALINE
	<b>Lanterne d.130</b>   20,4 Øext-18 Øint x 23,5 / 2,15 Kg.	33-166	64	1	169,21
	<b>Sous Faîtière Faîtière</b>   24 x 12,2 x 5,6 5 Unités/ml (a une pente) / 0,80 Kg.	10-026	270/ 540/ 600	18/25	3,76
	<b>Rive Pour Tuiles Courante Gauche (seulement en Rouge)</b> 47,5 x 19,5 x 8,5 / 2,5 Unités/ml 2,85 Kg.	24-298	77/80	77/80	11,59
	<b>Rive Pour Tuiles Courante Droite (seulement en Rouge)</b> 47,5 x 19,5 x 8,5 / 2,5 Unités/ml / 2,85 Kg.	24-299	77/80	77/80	11,59
	<b>Fronton Rive à Rabat Chatière</b>   24,5 Øext-22 Øint x 6 / 1,70 Kg.	10-041	120	1	47,22
<b>ACCESSOIRES SPÉCIFIQUES C-40.19</b>					
	<b>Chatière C-40.19</b> 40,5 x 18-14 x 6,5 / 1,80 Kg.	39-080	200/300	1	47,22



# C-40.15

Mesures	408 mm x 150 mm / 116 mm
Poids	1,35 Kg./tuile
Unités par m²	33 tuiles
Unités par ml égoût	12 tuiles
Unités par ml faitage ou rive	3 tuiles
Données de palette C9 / C2 (C-40.19 - argile blanche)	(C8) 728 unités / 990 Kg. (argile brune - 1016 Kg.) (C2) 364 unités / 495 Kg.
Min. commande	13 tuiles



**Valeurs approximatives:** L'installation doit respecter les indications du DTU en vigueur et les spécifications techniques de Tejas Borja. Les valeurs des dimensions des tuiles avec une tolérance de  $\pm 2\%$  (NF-EN 1024).

Le type de palette sera confirmé lors de la commande.

## BORJALINE

### NATURE

Rouge



0,95 €/Unité

3/0045

Brune



1,30 €/Unité

3/5579

### CENTENARIA

Terre\*



1,48 €/Unité

3/0071

\* Fait sans texture.

## ACCESSOIRES

	NOM ET MESURES	MOULE	UNITÉS/PALETTE	UNITÉS MIN. COMMANDE	€/UNITÉ BORJALINE
	<b>Lanterne d.130</b>   20,4 Øext-18 Øint x 23,5 / 2,15 Kg.	33-166	64	1	169,21
	<b>Sous Faîtière Faîtière</b>   24 x 12,2 x 5,6 5 Unités/ml (a une pente) / 0,80 Kg.	10-026	270/ 540/ 600	18/25	3,76
	<b>Rive Pour Tuiles Courante Gauche (seulement en Rouge)</b> 47,5 x 19,5 x 8,5 / 2,5 Unités/ml 2,85 Kg.	24-298	77/80	77/80	11,59
	<b>Rive Pour Tuiles Courante Droite (seulement en Rouge)</b> 47,5 x 19,5 x 8,5 / 2,5 Unités/ml / 2,85 Kg.	24-299	77/80	77/80	11,59
	<b>Fronton Rive à Rabat Chatière</b>   24,5 Øext-22 Øint x 6 / 1,70 Kg.	10-041	120	1	47,22
<b>ACCESSOIRES SPÉCIFIQUES C-40.15</b>					
	<b>Chatière C-40.15</b>   40,8 x 15-11,6 x 6,3 / 1,70 Kg.	39-135	200	1	47,22
	<b>Pré-coupe C-40.15 (seulement en Rouge)</b>   40,8 x 15-11,6 x 6,3 5,5-6 L pré-coupe / 1,35 Kg.	04-195	350	10	0,95
	<b>Sous Faîtière Faîtière C-40.15</b>   20,6 x 10,5 x 6,25 5,5 Unités/ml (a une pente) / 0,5 Kg.	16-258	200/400	400	3,76



Mesures	500 mm x 205 mm / 165 mm
Pente minimale recommandée	30% - 17°
Poids	2,50 Kg./tuile
Unités / m <sup>2</sup>	10 tuiles
Unités par ml égout	4 tuiles
Unités par ml faitage ou rive	2,5 tuiles C-50.21 Celler®
Pureau utile	350 - 400 mm
Données de palette	(C1) 160 unités / 462 Kg.
Min. commande	8 tuiles



**Valeurs approximatives:** L'installation doit respecter les indications du DTU en vigueur et les spécifications techniques de Tejas Borja. Les valeurs des dimensions des tuiles avec une tolérance de ±2% (NF-EN 1024).



## BORJALINE

### NATURE

Rouge	R. Paille Jaspeada	Manoir/Terre *	Serranía **
			
1,70 €/Unité	1,81 €/Unité	1,97 €/Unité	1,97 €/Unité

3/0135

3/6341

3/2145

3/6249

\* Compatible avec Centenaria Terre et Manoir.

\*\* Compatible avec Centenaria Mediterranea, Edetania, Lamalou et Montseny.

TALON 50 Rouge / C-50.21 Centenaria Terre





## C-25.12

Mesures	250 mm x 120 mm / 95 mm
Poids	0,65 Kg./tuile
Unités / m <sup>2</sup>	70 tuiles
Unités / ml égoût	14 tuiles
Unidades par ml faitage ou rive	5 tuiles
Données de palette	Rouge: 495 unités / 335 Kg. (cage en vrac)
Min. commande*	32 tuiles (1 carton)



### BORJALINE

#### NATURE

Rouge



1,34 €/Unité

3/0043

**Valeurs approximatives.** L'imperméabilisation de la surface du support sur toutes les pentes sera nécessaire.

**Note:** La tuile canal C-25.12 est considéré comme un accessoire décoratif utilisé pour compléter la toiture. Elle se reflète également dans les fiches techniques / certificats AENOR sur le paragraphe accessoires.

Les valeurs des dimensions des tuiles avec une tolérance de  $\pm 2\%$  (NF-EN 1024).

## ESCAMA

Mesures	195 mm x 150 mm
Poids	0,40 Kg./tuile
Unités / m <sup>2</sup>	78 tuiles
Unités / ml égoût	9 tuiles
Données de palette	735 unités / 530 Kg.
Min. commande	1 tuile



### BORJALINE

#### NATURE

Rouge



4,73 €/Unité


3/0409

**Valeurs approximatives.** L'imperméabilisation de la surface du support sur toutes les pentes sera nécessaire. Les valeurs des dimensions des tuiles avec une tolérance de  $\pm 2\%$  (NF-EN 1024).


Mesures en centimètres.

Veuillez consulter la disponibilité des finitions pour les accessoires.

Tuile Escama - Émaillée Verte





NOM ET MESURES	MOULE	UNITÉS/ PALETTE	UNITÉS MIN. COMMANDE	€/UNITÉ BORJALINE
 <b>Pièce Décorative C Pommé de pin</b> 21,5 x 43 / 3,8 Kg.	17-085	24	1	165,44



ESCAMA - Métallisée Cuivre



# RÉSUMÉ DES COULEURS **TUILES CANAL**

FORMAT	CENTENARIA				
	SABLE	MEDITERRANIA	TERRE	PAILLE VIEILLE	R. PAILLE JASPEADA
Lanterne d.130		●	●		●
Sous Faîtière Faîtière		●	●		●
Rive pour Tuiles Courante Droite					
Rive pour Tuiles Courante Gauche					
Talon 50/45		●	●		●
Fronton Rive à Rabat Chatière		●	●		●
ACCESSOIRES SPÉCIFIQUES C-50.21 CELLER					
Tuile C-50.21 Celler®		●	●		●
About Arêtier C-50.21		●	●		
3 voies C-50.21		●	●		●
4 voies C-50.21		●	●		●
Tuile à Douille C-50.21 d.130		●	●		●
Chatière C-50.21		●	●		●
ACCESSOIRES SPÉCIFIQUES C-45.20					
Tuile C-45.20					
Chatière C-45.20					
ACCESSOIRES SPÉCIFIQUES C-40.19					
Tuile C-40.19	●			●	●
Chatière C-40.19	●				●
ACCESSOIRES SPÉCIFIQUES C-40.15					
Tuile C-40.15			●		
Chatière C-40.15			●		
Pré-coupe C-40.15					
Sous Faîtière Faîtière C-40.15			●		
ACCESSOIRES SPÉCIFIQUES TALON 50/45					
Talon 50/45			●		●
ACCESSOIRES SPÉCIFIQUES C-25.12					
C-25.12					
ACCESSOIRES SPÉCIFIQUES ESCAMA					
Escama					

BORJALINE

NATURE										
EDETANIA	FOSCA	LAMALOU	MANOIR	BRUNE	MONTSENY	ROUGE	ROUGE VIEILLE	ROUGE MUSGO	SERRANIA	VILAVELLA
●	●	●	●	●		●	●			●
●	●	●	●	●		●				●
						●				
						●				
●	●	●	●	●	●	●			●	●
●	●	●	●	●		●	●	●		●
●	●	●	●	●	●	●				
●	●	●	●	●		●				
●	●	●	●	●		●				
●	●	●	●	●	●	●				
						●		●		
						●		●		
						●	●			●
						●				
				●		●				
				●		●				
				●		●				
				●		●				
				●		●			●	
						●				
						●				



05

**BORJA  
DECOR**

---

+ INFO ↓





Des tuiles inspirées par la couleur. Une tuile d'une beauté inaltérable. Cette gamme de tuiles associe sur une même couverture des finitions exclusives avec des sensations visuelles incomparables. Des finitions aux applications uniques.

Cette famille de tuiles comporte des avantages tels qu'une protection contre le vieillissement prématuré du toit et contre le développement de moisissures et de mousse.



## CRAQUELURES (Défaut superficiel)


La microfissuration superficielle peut apparaître sur quelques tuiles avec l'application d'émail, ceci affectant uniquement l'esthétique et non à la structure des tuiles. De ce fait, la règle NF 1304 ne considère pas ceci comme un défaut.

La tuile C-45.20 n'est pas disponible chez BorjaDECOR.


### TB-10 Tech | TB-12 | TB-4 | ALICANTINA-12 | TUILES CANAL | Escama



Émaillée  
Verte



Émaillée  
Bleu Cobalt



Émaillée  
Mocca

### TB-12 | ALICANTINA-12 | TUILES CANAL | Escama

#### UNITÉS COMMANDE MINIMUM:

Tuiles canal (C-50.21 Celler, C-40.19 et C-40.15): 4.000 Unités

Autres formats et accessoires: 2.000 Unités



Tamisée  
Verte



Tamisée  
Bleu



Émaillée  
Carmín



Métallisée  
Cuivre\*



Verre  
Rouge

### TUILES CANAL | Escama

#### UNITÉS COMMANDE MINIMUM:

Tuiles canal: 4.000 Unités - Tuile Escama: 2.000 Unités



Tamisée  
Ardoise



Tamisée  
Gris

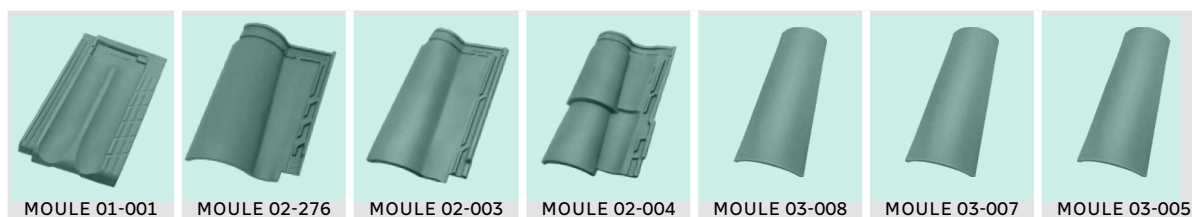


Tamisée  
Brune

Métallisée Cuivre n'est pas disponible en Alicantina-12.

\* La finition Cuivre n'est fabriquée que sur une seule face.


## Borja DECOR - Résumé de tarif par format



FINITIONS BORJADECOR	ALICANTINA-12 €/UNITÉ	TB-10 TECH €/UNITÉ	TB-12 €/UNITÉ	TB-4 €/UNITÉ	C-40.19 €/UNITÉ	C-40.15 €/UNITÉ	C-50.21 CELLER €/UNITÉ
Émaillées 1 face	6,57	4,53	6,14	6,57	4,67	4,58	5,34
Émaillées 2 faces	7,85	-	7,36	7,85	5,61	5,50	6,49
Verre 1 face	5,56	-	5,24	5,56	3,96	3,88	4,36
Verre 2 faces	6,66	-	6,26	6,66	4,75	4,66	5,25
Tamisées 1 face	5,56	-	5,24	5,56	3,96	3,88	4,36
Tamisées 2 faces	6,66	-	6,26	6,66	4,75	4,66	5,25
Métallisées 1 face	6,94	-	6,66	6,94	6,12	6,12	6,96
Irisées 1 face	-	-	-	6,94	-	-	-
Irisées 2 faces	-	-	-	8,50	-	-	-
Unités Palette / Poids	240-180-120 unités. 785-590-395 kg.	210 unités / 725 kg.	240-180-120 unités. 785-590-395 kg.	224-168-112 unités. 781-585-390 kg.	224 unités / 371 kg.	252 unités / 355 kg.	145 unités / 374 kg.

## TRÈS IMPORTANT

Les Tuiles Canal à deux faces seront émaillées la moitié à deux faces couvrant et l'autre moitié à deux faces canal.



### BorjaDECOR 2 FACES Couvrante:

- On émaille la face supérieure, le grand cornet et environ 15 cm. du grand cornet sur la face inférieure.
- On N'EMAILLE PAS le petit cornet et une partie de la face inférieure reste aussi sans peinture.

### BorjaDECOR 2 FACES Courante:


























- On émaille la face inférieure, le petit cornet et environ 15 cm. du petit cornet sur la face supérieure.
- On N'EMAILLE PAS le grand cornet et une partie de la face supérieure reste aussi sans peinture.











FINITIONS BORJADECOR	C-25.12 €/UNITÉ	ESCAMA €/UNITÉ
Émaillées 1 face	3,93	8,60
Émaillées 2 faces	5,51	-
Verre 1 face	3,15	6,80
Verre 2 faces	4,96	-
Tamisées 1 face	3,15	6,80
Tamisées 2 faces	4,96	-
Métallisées 1 face	6,12	10,29
Unités Palette / Poids Unités/Carton	1200 unités./ 789 kg. 50 unités./carton	1680 unités / 720 kg. 70 unités./carton



# ACCESSOIRES

	NOM ET MESURES	MOULE	Unités/Pa- lette	Unités MIN. COMMANDE	€/UNITÉ UNA FACE	€/UNITÉ DOS FACES
	<b>Faîtière Angulaire</b> 42 x 30,5 x 9,7 / 2,5 Unités/ml / 3,2 kg. Pente max. 62%-31,5°	08-155	72	6	25,84	-
	<b>About Arêtier Angulaire</b>   42,2 x 30,5 x 10 / 2,83 kg.	35-156	75	1	56,61	-
	<b>3 Voies Angulaire</b>   45,2 x 29,3 x 10 / 4,35 kg.	30-158	48	1	76,30	-
	<b>4 Voies Angulaire</b>   46 x 41,5 x 16,5 / 6,50 Kg.	31-261	13	1	235,96	-
	<b>Fronton Rive à Rabat Angulaire</b>   8,5 x 28,5 x 12,5 / 2,65 kg.	25-157	56	1	56,61	-
	<b>Faîtière Circulaire</b>   43 x 23 x 9 / 2,5 Unités/ml / 2,90 kg. Pente max. 47%-25,10°	08-013	75	4/5	25,84	-
	<b>About Arêtier Circulaire</b>   42,5 x 25 x 8,5 / 3 kg.	35-020	75	1	56,61	-
	<b>3 Voies Circulaire</b>   37,5 x 41 x 9,5 / 4,20 kg.	30-025	38	1	76,30	-
	<b>4 Voies Circulaire à Emboîtement</b>   40 x 40 x 15 / 4,80 Kg.	31-320	24	1	235,96	-
	<b>Fronton Rive à Rabat Circulaire</b>   6 x 24 x 26,5 / 2,40 kg.	25-022	96	1	56,61	-
	<b>Fronton Rive à Rabat Ronde Circulaire</b>   14 x 26 x 27 / 2,80 kg.	25-213	56	1	56,61	-
	<b>Faîtière à Bourrelet</b>   44 x 28 x 10 / 2,5 Unités/ml / 3,4 kg. Pente max. 47%-25,10°	08-014	72	1	25,84	-
	<b>About Arêtier à Bourrelet</b>   43,5 x 23 x 8,5 / 3,20 kg.	35-021	64	1	56,61	-
	<b>3 Voies à Bourrelet</b>   32,5 x 40,5 x 12,5 / 3,10 kg.	30-018	52	1	76,30	-
	<b>4 Voies à Bourrelet</b>   42 x 42 x 14 / 4 kg.	31-017	34	1	235,96	-
	<b>Fronton Rive à Rabat à Bourrelet</b>   6,5 x 27 x 31 / 2 kg.	25-024	128	1	56,61	-
	<b>Fronton Rive à Rabat Ronde à Bourrelet</b>   15 x 25,5 x 28 / 2,50 kg.	25-116	52	1	56,61	-
	<b>Sous Faîtière Faîtière</b> 24 x 12,2 x 5,6 / 5 Unités/ml (a 1 agua) / 0,8 kg.	10-026	600	4	7,27	-
	<b>Rive Angulaire Universelle</b> 43x14,5x14,5 / 2,5 Unités/ml / 2,85 kg.	24-029	75	5	25,84	30,99
	<b>Rive s (Gauche/Droite)</b> 47 x 9 x 17 / 2,5 Unités/ml / 3 kg.	24-043 Izq. 24-042 Der.	100	4	25,84	30,99
	<b>Rive Ronde (Gauche/Droite)</b> 47 x 24,5 x 16 / 2,5 Unités/ml / 3,3 kg.	24-034 Izq. 24-033 (Der.)	100	5	25,84	30,99
	<b>Fronton Rive à Rabat Chatière</b>   24,5 Øext - 22 Øint x 6 / 1,70 kg.	10-041	48	1	56,61	-
	<b>Lanterne d.130</b>   20,4 Øext-18 Øint x 23,5 / 2,15 kg.	33-166	48	1	235,96	-
	<b>Lanterne d.140</b>   22,5 Øext-20 Øint x 23,5 / 2,35 Kg.	33-040	64	1	235,96	-
	<b>Pièce Décorative C Pommé de pin</b>   21,5 x 43 / 5,20 kg.	17-085	24	1	236,51	

\*\* Decocurva TB-12 disponible sur demande.

	NOM ET MESURES	MOLDE	Unités/Pa- lette	Unités MIN. COMMANDE	€/UNITÉ UNA FACE	€/UNITÉ DOS FACES
	<b>ACCESSOIRES SPÉCIFIQUES ALICANTINA-12</b>					
	<b>Demi-tuile ALICANTINA-12 (Gauche/Droite)</b> 43 x 15 x 4,5 / 1,25 Unités/ml / 1,80 kg.	36-031 Izq. 36-030 Der.	160	1	19,39	23,25
	<b>Chatière ALICANTINA-12</b>   43 x 25,5 x 12 / 4 kg.	39-032	60	1	56,61	-
	<b>ACCESSOIRES SPÉCIFIQUES TB-10 TECH</b>					
	<b>Demi-tuile TB-10</b>   47,5 x 18 x 7,5 / 2,1 Kg.	36-277	105	1	19,39	-
	<b>Tuile et Demi-tuile TB-10</b>   47,5 x 40 x 7,5 / 5,5 Kg.	38-278	40	1	38,53	-
	<b>Chatière TB-10</b>   47,5 x 28,2 x 7,5 / 3,6 Kg.	39-279	60	1	56,61	-
	<b>Tuile à Douille TB-10 d.140</b> 47,5 x 28,2 x 18 / 20 Øext - 14 Øint / 4,6 Kg.	37-280	26	1	104,63	-
	<b>Barrière d'Oiseaux Universelle</b>	32-340	462	462	8,84	-
	<b>ACCESSOIRES SPÉCIFIQUES TB-12</b>					
	<b>Demi-tuile TB-12</b>   43,9 x 15,5 x 5,5 / 2,5 Unités/ml / 1,80 kg.	36-044	155	1	19,39	23,25
	<b>Tuile et Demi-tuile TB-12</b> 43,9 x 36 x 7 / 2,5 Unités/ml / 4,50 kg.	38-049	56	1	38,53	46,23
	<b>Chatière TB-12</b>   43,9 x 26 x 7 / 3,20 kg.	39-048	80	1	56,61	-
	<b>Tuile à Douille TB-12 d.130</b> 43,9 x 26 x 12 / 16 Øext-12 Øint / 4,15 kg.	37-050	48	1	104,63	-
	<b>Decocurva Couvrante TB-12</b> 47 x 17 x 7 / 5 Unités/ml / 2 kg.	** 34-046	140	1	-	consultar
	<b>Decocurva Courante TB-12</b> 47 x 16 x 7 / 5 Unités/ml / 2,50 kg.	** 34-045	106	1	-	consultar
	<b>ACCESSOIRES SPÉCIFIQUES C-50.21</b>					
	<b>About Arêtier C-50.21</b>   50 x 17,5 x 7,5 / 2,80 kg.	35-160	148	1	56,61	-
	<b>3 Voies C-50.21</b>   32,5 x 30,5 x 15 / 2,70 kg.	30-217	42	1	235,96	-
	<b>4 Voies C-50.21</b>   40,5 x 37,5 x 15,5 / 5,50 kg.	31-259	24	1	235,96	-
	<b>Chatière C-50.21</b>   50 x 21 x 13 / 2,60 kg.	39-082	100	1	56,61	-
	<b>Tuile à Douille C-50.21 Celler® d.130</b> 50 x 21,5-17,5 x 18 / 16 Øext-12 Øint / 3,20 kg.	37-131	48	1	104,63	-
	<b>ACCESSOIRES SPÉCIFIQUES C-40.19</b>					
	<b>Chatière C-40.19</b>   40 x 18-14 x 6,5 / 1,80 kg.	39-080	280	1	56,61	-
	<b>ACCESSOIRES SPÉCIFIQUES C-40.15</b>					
	<b>Pré-coupe C-40.15 (seulement en Rouge)</b> 40,8 x 15-11,6 x 6,3 / 5,5-6 L pré-coupe / 1,35 Kg	04-195	350	10	0,95	-
	<b>Sous Faîtière Faîtière C-40.15</b> 20,6 x 10,5 x 6,25 / 5,5 Unités/ml (a 1 agua) / 0,5 kg.	16-258	400	4	7,27	-
	<b>Chatière C-40.15</b>   40,8 x 15-11,6 x 6,3 / 1,70 kg.	39-135	200	1	56,61	-



06

## ACCESSOIRES POUR TOITURES VENTILÉES

---

+ INFO ↓



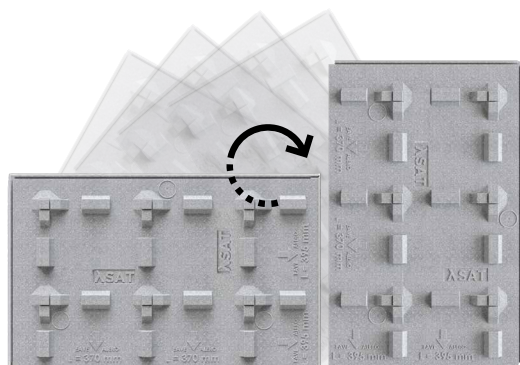


La révolution technologique de Tejas Borja va au-delà de la fabrication de tuiles céramiques. Notre département technique a développé des systèmes d'installation complets pour obtenir la plus grande durabilité, efficacité et simplicité d'installation pour la toiture.





## λSAT Panneau polyvalent - Pureau 370 et 395




CODE	PANNEAUX PASSAGE DE LITEAU 370 ET 395 Mesures 1.205 X 760 mm *	Unités/ Paq.	Revêtement m <sup>2</sup> /panneau		PVP / Unité	PVP
			réel	utile		
7/0905	PANNEAU λSAT 60 MM Pureau 370 ET 395	13 Unités	0,91	0,88	21,20 €/Panneau	23,30 €/m <sup>2</sup>
7/0906	PANNEAU λSAT 100 MM Pureau 370 ET 395	9 Unités	0,91	0,88	28,64 €/Panneau	31,47 €/m <sup>2</sup>
7/0907*	PANNEAU λSAT 140 MM Pureau 370 ET 395	7 Unités	0,91	0,88	38 €/Panneau	41,76 €/m <sup>2</sup>

CE 100% Neopor® λ = 0,031 W/mk

Compatible avec les modèles : FLAT-5XL, FLAT-10, TECHNICA-10, ALICANTINA-12, TB-10 Tech, TB-12, TALON 50/45 et FLAT-11.

\*Les panneaux λSAT de 140 mm sont fabriqués sur commande, avec une quantité minimale de 28 unités.

### COMPOSANTS BORJASAT



DESCRIPTION	CODE	COULEUR	MESURES	MIN. COMMANDE	PVP
Liteau Métallique U 40x15 BorjaSAT	7/0898	–	2 ml 2,5 - 2,7 ml/m <sup>2</sup> panneau	20 ml (10 Unités/pack)	1,48 €/ml

## FIXATION THERM - SAT



NOUVELLE GAMME DE  
FIXATIONS SDF HAUTE  
PERFORMANCE

CODE	LISTE DE VIS **	CARTON	PVP (€/100 Unités)
700000693	VIS A BOIS POUR LITEAUX EN BOIS 6 X 110 MM (BT 60)	100	16,30 €/100 Unités
700000761	VIS A BOIS POUR LITEAUX EN BOIS 6 X 140 MM (BT 100)	50	33,40 €/100 Unités
700000993	VIS A BOIS POUR LITEAUX EN BOIS 6 X 160 MM (BT 120) (BS 100)	50	37,41 €/100 Unités
700000953	VIS A BOIS POUR LITEAUX EN BOIS 6 X 200 MM (BT 140 - BT 160) (BS 140)	50	48,00 €/100 Unités
700000680	VIS AUTOPERCEUSE PANNEAU 6 X 115 MM (BT 60)	250	35,61 €/100 Unités
700000869	VIS AUTOPERCEUSE PANNEAU 5,5/6,3 X 130 MM V-16 (BT 120) (BS 60)	50	55,00 €/100 Unités
700001013	VIS AUTOPERCEUSE PANNEAU 5,5/6,3 X 150 MM V-16 (BT 140) (BS 100)	50	59,00 €/100 Unités
700000995	VIS SDF POUR BETON 8 x 100 MM (BT 60)	100	59,00 €/100 Unités
700000996	VIS SDF POUR BETON 8 x 120 MM (BT 80 - BS 60)	100	65,00 €/100 Unités
700000997	VIS SDF POUR BETON 8 x 140 MM (BT 100 - BS 60)	100	65,00 €/100 Unités
700000998	VIS SDF POUR BETON 8 x 160 MM (BT 120 - BS 100)	100	74,00 €/100 Unités
700001000	VIS SDF POUR BETON 8 x 180 MM (BT 140 - BS 100)	100	82,70 €/100 Unités
700001001	VIS SDF POUR BETON 8 x 200 MM (BT 160 - BS 140)	100	96,30 €/100 Unités

NOTE:

Pour des raisons de sécurité, les articles BorjaSAT doivent être impérativement chargés dans des camions fermés.  
Les chargements de ces articles sur des camions ouverts sont absolument interdits.

# ACCESSOIRES POUR TOITURES / SYSTÈME BORJATHERM

**λPROOF**  
Roofing Components



## PANNEAU λTHERM

CODE	PANNEAU PUREAU 370 Mesures 3.940 mm *	Revêtement m²/panneau	PVP / Unité	PVP	CODE	PANNEAU PUREAU 395 Mesures 3.940 mm *	Revêtement m²/panneau	PVP / Unité	PVP
7/0617	PANNEAU 60 - Pureau 370 mm.	1,46	79,06 €/Unité	54,15 €/m²	7/0620	PANNEAU 60 - Pureau 395 mm.	1,56	84,47 €/Unité	54,15 €/m²
7/0618	PANNEAU 80 - Pureau 370 mm.	1,46	92,91 €/Unité	63,63 €/m²	7/0621	PANNEAU 80 - Pureau 395 mm.	1,56	99,25 €/Unité	63,63 €/m²
7/0619*	PANNEAU 100 - Pureau 370 mm.	1,46	106,53 €/Unité	72,96 €/m²	7/0622*	PANNEAU 100 - Pureau 395 mm.	1,56	113,84 €/Unité	72,96 €/m²
7/0715*	PANNEAU 120 - Pureau 370 mm.	1,46	119,00 €/Unité	81,51 €/m²	7/0719*	PANNEAU 120 - Pureau 395 mm.	1,56	127,16 €/Unité	81,52 €/m²
7/0717*	PANNEAU 140 - Pureau 370 mm.	1,46	135,02 €/Unité	92,49 €/m²	7/0720*	PANNEAU 140 - Pureau 395 mm.	1,56	144,28 €/Unité	92,49 €/m²
7/0718*	PANNEAU 160 - Pureau 370 mm.	1,46	149,68 €/Unité	102,52 €/m²	7/0684*	PANNEAU 160 - Pureau 395 mm.	1,56	159,94 €/Unité	102,52 €/m²

Compatible avec les modèles :  
TB-12, FLAT-10, FLAT-5XL, ALICANTINA-12, TALON 50/45.

Compatible avec les modèles :  
TB-10 Tech, FLAT-10, TECHNICA-10, TALON 50/45.

\* Les panneaux λTHERM d'une épaisseur de 100 mm ou plus sont fabriqués sur commande, avec une quantité minimale de 30 unités.

### COMPOSANTS BORJATHERM

	DESCRIPTION	CODE	COULEUR	MESURES	MIN. COMMANDE	PVP
	Liteau Ventilé Auxiliaire Métallique Borjatherm	7/0624	–	3,94 m	1 Unité (3,5 Kg./Unité)	5,87 €/ml
	Liteau De Bois Traité Borjatherm 60x50 mm.	7/0626	–	2,5 m	22,5 ml (20,7 Kg./Carton)	3,60 €/ml
	Liteau De Bois Traité Borjatherm 80x50 mm.	7/0627	–	2,5 m	15 ml (16,8 Kg./Carton)	4,80 €/ml
	Ruban Adhésif Butylique 100 mm.	7/0641	–	0,1 x 10 m	60 ml (4 Kg./Carton)	1,44 €/ml
	Mastic Adhésif Polyuréthane PU 450 (Application Pistolet)	7/0598	Brune	300 ml	12 Pots/Carton (792 unités/Palette)	5,20 €/Unité
	Mastic Adhésif pour panneaux (Application Pistolet)	7/1002	–	-	Pot - 750 ml (12 Pots/Carton)	13,70 €/Unité

NOTE:  
Pour des raisons de sécurité, les articles BorjaTHERM doivent être impérativement chargés dans des camions fermés.  
Les chargements de ces articles sur des camions ouverts sont absolument interdits.



## IMPÈRMÉABILISATION DE RENCONTRES

	DESCRIPTION	CODE	COULEUR	MESURES	MIN. COMMANDE	PVP
	Bande d'Étanchéité Souple Alu 300	7/0523 7/0524 7/0525	Rouge Brune Noir	0,30 x 5 m	5 ml/Carton (1 Rouleau/Carton) (5,50 Kg./Carton)	9,28 €/ml
	Bande d'Étanchéité Souple Alu 450	7/1045 7/1046 7/1047	Rouge Brune Noir	0,45 x 5 m	20 ml/Carton (4 rouleaux/Carton) (6,75 Kg./Carton)	12,20 €/ml
	Bande de Solin à Biseau (1)	7/0536 7/0537	Rouge/Noir Brune	0,07 x 1,5 m	15 ml/Carton (20 unités/Carton) (5 Kg./Carton)	4,50 €/ml
	Limahoya Alu. <b>NOUVEAU</b>	7/1048	Rouge/Brune	0,60 x 10 m	20 ml/Carton (2 rouleaux) (6,75 Kg./Carton)	11,18 €/ml

## LITEAUX

	DESCRIPTION	CODE	COULEUR	MESURES	MIN. COMMANDE	PVP
	Liteau en Bois Traité 40x30	7/0625	–	0,4 x 0,3 x 2,5 m	30 ml (12 unités/paq.)	1,29 €/ml
	Liteau en Bois Traité 50x50 <b>NOUVEAU</b>	7/1049	–	0,5 x 0,5 x 2,5 m	22,5 ml. (9 unités/paq.)	2,18 €/ml
	Liteau Métallique 20x20	7/0840	–	0,2 x 0,2 x 2,5 m	25 ml (10 unités/paq.)	1,36 €/ml
	Liteau Métallique 50x30	7/1050	–	0,5 x 0,3 x 2,5 m	25 ml (10 unités/paq.)	2,11 €/ml
	Liteau Métallique 30x30	7/0550	–	0,3 x 0,3 x 2,5 m	15 ml (6 unités/pack)	2,95 €/ml
	Liteau Ventilé 30x20	7/0562	–	0,3 x 0,2 x 2,5 m	25 ml (10 unités/paq.)	2,43 €/ml
	Liteau Couvrante Métallique U 40x40	7/0924	–	0,4 x 0,4 x 2,5m	10 ml (6 Kg/paq.)	2,27 €/ml

# ACCESSOIRES POUR TOITURES

**APROOF**  
Roofing Components




## ÉCRANS IMPERMEABLES



DESCRIPTION	CODE	COULEUR	MESURES	MIN. COMMANDE	PVP
Écran de Sous Toiture HPV 130 Premium <b>NOUVEAU</b>	7/1016	–	1,5 x 50 m	75 m²/Rouleau (9,75 Kg./Rouleau) (39 Rouleaux/ Palette)	0,97 €/m²
Écran de Sous Toiture HPV 150 Premium <b>NOUVEAU</b>	7/1017	–	1,5 x 50 m	75 m²/Rouleau (11,25 Kg./Rouleau) (30 Rouleaux/ Palette)	1,07 €/m²
Écran de Sous Toiture HPV 190 Premium <b>NOUVEAU</b>	7/1018	–	1,5 x 50 m	75 m²/Rouleau (14,25 Kg./Rouleau) (27 Rouleaux/ Palette)	1,43 €/m²
Écran de Sous Toiture HPV 135 ECO	7/1051	Gris	1,5 x 50 m	75 m²/Rouleau (11,25 Kg./Rouleau) (36-42 Rouleaux/ Palette)	0,82 €/m²
Écran de Sous Toiture HPV 150 ECO	7/1052	Gris	1,5 x 50 m	75 m²/Rouleau (14,25 Kg./Rouleau) (36 Rouleaux/ Palette)	0,92 €/m²
Ruban Adhésif pour Écran Sous Toiture one face 50 mm	7/1021	–	0,05 x 25 m	300 ml 2,5kg/carton) (12 Rouleaux/ carton)	0,62 €/ml
Ruban Adhésif pour Écran two faces 50 mm	7/1064	–	0,05 x 50 m	900 ml 3,5kg/carton) (18 Rouleaux/ carton)	0,68 €/ml
Ruban d'Étanchéité Sous Liteaux anti-perforation	7/1022	–	0,05 x 30 m	540 ml (2,60 kg/carton) (18 Rouleaux/ carton)	0,46 €/ml



## PLAQUES DE SOUS-TOITURE














DESCRIPTION	CODE	COULEUR	MESURES	MIN. COMMANDE	PVP
Plaque Fibrociment Ondulée Nuance Renforcée 234	7/0930	–	0,98 x 1,65 m	60 unités/Palette (1.400 Kg./Palette)	20,95 €/plaque
Plaque Ondulée Bitumée Sous-Toiture pour Liteaux	7/0567	–	0,96 x 2 m	150 unités/Palette (730 Kg./Palette)	16,40 €/plaque
Plaque Bitumée de Sous-Toiture 235 (Pour Tuile Courante 45 et 50 cm)	7/0566	–	1,05 x 2 m	150 unités/Palette (750 Kg./Palette)	15,90 €/plaque
Bande Butylique Auto-Adhésif 300	7/0594	Rouge	0,30 x 10 m	20 ml/Carton (16 Kg./Carton)	4,23 €/ml

## RACCORDEMENT DE LA VENTILATION



DESCRIPTION	CODE	COULEUR	MESURES	MIN. COMMANDE	PVP
Kit de raccordement VMC MANGOSTE 125 mm	7/1012	–	125 mm	1 ud/carton. (1kg/carton)	48,62 €/unité
Kit de raccordement VMC MANGOSTE 160 mm <b>NOUVEAU</b>	7/1066	–	160 mm	1 ud/carton. (1kg/carton)	57,12 €/unité









FIXATION						
	DESCRIPTION	CODE	COULEUR	MESURES	MIN. COMMANDE	PVP
	Mousse Polyuréthane pour Fixation des Tuiles (application pistolet)	7/0879	Rouge	Pot 750 ml	12 Pots/Carton	6,00 €/Unité
	Pistolet pour Musgo	7/0599	–	–	1 unidad	25,57 €/Unité
	Porte Liteau Réglable pour Faîtière 50 mm	7/0552	acier galvanisé	Large 50 mm	50 unités/Carton (9 Kg./Carton)	2,58 €/Unité
	Porte Liteau pour Faîtière (fixé) 50 mm	7/0515	acier galvanisé	Large 50 mm	50 unités/Carton (6,4 Kg./Carton)	1,84 €/Unité
	Crochet Fixation pour Tuile Courante 72 mm – C-40.15 / C-40.19 120 mm – C-45.20 / C-50.21 130 mm – C-45.20 / C-50.21 (BT370) 170 mm – C-50.21	7/0514	Inox.	72 mm	1000 unités/Carton (6,40 Kg./Carton)	0,08 €/Unité
		7/0496		120 mm		0,11 €/Unité
		7/0763	Inox.	130 mm	500 unités/carton (3,2 kg/carton)	0,14 €/Unité
		7/1053		170 mm	400 unités/carton (3 kg/carton)	0,09 €/Unité
	Crochet Fixation pour Tuiles Flat-10 (Liteaux en bois)	7/0704	Inox.	–	250 unités/Carton (5 Kg./Carton)	0,37 €/Unité
	Crochet Fixation pour Tuiles à Emboîtement	7/0559	Inox.	–	250 unités/Carton (5 Kg./Carton)	0,27 €/Unité
	Clip Faîtière	7/0583 7/0760 7/0584 7/0586 7/0582	Circulaire Rouge Circulaire Noir Angulaire Rouge Angulaire Noir à Bourrelet Rouge	–	100 unités/Carton (1 Kg./Carton)	0,42 €/Unité
		7/0782	100° Bas Noir	–	50 unités/carton (0,5 kg/carton)	0,46 €/Unité
	Clip pour tuile d'égout	7/1054	Inox	-	100 unités/Carton (1 Kg./Carton)	0,52 €/Unité
	Clip d'égout pour Tuile Canal	7/1055	Inox	285 mm	200 unités/Carton (1 Kg./Carton)	0,65 €/Unité
	Clip Faîtière Universel (Tuiles Canal)	7/0513	Rouge Noir	-	50 unités/Carton (1 Kg./Carton)	0,59 €/Unité
		7/1056				
	Stop Neige	7/0646 7/0711	Rouge Noir	380 mm	100 unités/Carton (15 Kg./Carton)	3,00 €/Unité

CODE	LISTE DE VIS	CARTON	PVP (€/100 Unités)
700000683	RONDELLE D'ETANCHEITE 7-19	1000	3,50 €/100 Unité
700000676	VIS A BOIS POUR TUILE - 4 X 50 MM	500	4,90 €/100 Unité
700000677	VIS A BOIS POUR LITEAUX EN BOIS - 6 X 70 MM	200	14,70 €/100 Unité
700000678	VIS AUTOPERCEUSE POUR TUILE - 4,2 X 45 MM	500	4,50 €/100 Unité
700000679	VIS AUTOPERCEUSE POUR LITEAU AVEC RONDELLE - 5,5 X 22 MM	500	8,00 €/100 Unité
700000696	CHEVILLE À FRAPPER 6 X 37 MM	300	9,50 €/100 Unité
700000682	VIS POUR BETON 6 X 60 MM	200	11,74 €/100 Unité
700000700	VIS POUR BETON 8 X 80 MM	100	19,40 €/100 Unité


## ACCESSOIRES POUR TOITURES

**APROOF**  
Roofing Components

### VENTILATION D'ÉGOUT

	DESCRIPTION	CODE	COULEUR	MESURES	MIN. COMMANDE	PVP
	Closoir Peigne Ventilation 60 mm (TB-12 / TB-4 / C-40.15 / C-40.19)	7/0500 7/0502	Rouge Noir	0,06 x 1 m	100/300 ml (100/300 Unités) (18 kg./Carton)	0,96 €/ml
	Closoir Peigne Ventilation 100 mm (TB-10 CLASS / TB-10 TECH / C-45.20 / C-50.21)	7/0497 7/0499 7/0498	Rouge Noir Brune	0,1 x 1 m	50/200 ml (50/200 Unités) (4,5 kg./Carton)	1,19 €/ml
	Liteau d'Égout avec Peigne 60+30 mm (BORJATHERM / TB-12 / TB-4 / C-40.15 / C-40.19)	7/0553 7/0555	Rouge Noir	0,05 x 1 m	50 ml (50 Unités) (4,5 kg./Carton)	1,98 €/ml
	Grille de Ventilation d'Égout 80 mm	7/0556 7/0558	Rouge Noir	0,08 x 5 m	120 ml (24 Unités) (5 kg./Carton)	1,68 €/ml
	Grille de Ventilation d'Égout 100 mm <b>NOUVEAU</b>	7/1057	Rouge/Noir	0,1 x 5 m	120 ml (24 Unités) (5 Kg./Carton)	3,20 €/ml
	Écran bande métallique <b>NOUVEAU</b>	7/1058 7/1059	Rouge Noir	0,1 x 2,5 m	50 ml (20 Unités) (3 Kg./Carton)	11,90 €/ml

### VENTILATION POUR LE FAÎTAGE

	DESCRIPTION	CODE	COULEUR	MESURES	MIN. COMMANDE	PVP
	Closoir Souple Alu Rouleaux 300 mm <b>NOUVEAU</b>	7/1061 7/1062 7/1063	Rouge Noir Brune	0,3 x 5 m	20 ml (4 Rouleaux) (5 Kg./Carton)	4,82 €/ml
	Closoir Souple Alu Rouleaux 400 mm	7/0505 7/0506 7/0507	Rouge Brune Noir	0,40 x 5 m	20 ml (5,60 Kg./Carton) (4 Rouleaux)	6,29 €/ml
	Closoir Souple Mixte Rouleaux 300 mm	7/1069 7/1070 7/1071	Rouge Brune Noir	0,3 x 5 m	20 ml (4 Rouleaux) (8 kg./Carton)	4,42 €/ml
	Closoir Souple Mixte Rouleaux 350 mm	7/1073 7/1074 7/1075	Rouge Noir Brune	0,35 x 5 m	20 ml (5,20 Kg./Carton) (4 Rouleaux)	5,88 €/ml
	Closoir Souple TB-ROLL 380 mm (tissu imperméable)	7/1076 7/1077	Rouge Noir	0,38 x 10 m	40 ml (4 Rouleaux) (10 kg./Carton)	7,20 €/ml

## PEINTURE



CODE	PRODUIT	COMPATIBILITE	Pot	Min. Commande	PVP (€/Unité)
7/0753	ENGOBE GRAPHITE	Graphite, Paris Ocre	750 ml	1 pot	41,06
7/0754	ENGOBE CHOCOLAT	Chocolat	750 ml	1 pot	41,06
7/0755	ENGOBE NATURAL BLACK	León Matte, Natural Black	750 ml	1 pot	41,06
7/0756	ENGOBE MID GREY	Mid Grey	750 ml	1 pot	41,06
7/0757	ENGOBE TOKYO COPPER	Tokyo Copper	750 ml	1 pot	78,96
7/0784	ENGOBE CREMA	Toronto, Lamalou, Blanco Jaspeado	750 ml	1 pot	41,06
7/0785	ENGOBE GREY M1	Sidney Graphite, Austin Grey	750 ml	1 pot	41,06
7/0888	ENGOBE VERDE	Émaillée Verte	750 ml	1 pot	41,06
7/0889	ENGOBE AZUL COBALTO	Émaillée Bleu Cobalt	750 ml	1 pot	41,06

Le produit doit être dilué à 50% en poids avec de l'eau.



07

## AUTRES INFORMATIONS

---

+ INFO ↓







- RSE Edilians Group
- Conditions Générales de vente



## RSE Edilians Group

**Pour le groupe Edilians,** la responsabilité sociale des entreprises est un engagement à long terme qui est intégré de manière transversale dans notre modèle et notre stratégie.

Conscients de l'impact environnemental de notre secteur, nous proposons des solutions alliant efficacité et développement durable pour répondre aux attentes de nos clients et soutenir la transition vers une économie durable et sobre en carbone.

**Un engagement en faveur de la RSE reposant sur 4 piliers :**

### HUMAIN



Le facteur humain est le moteur de notre réussite. Chez Tejas Borja, le développement des personnes est important. Nous favorisons un environnement inclusif, sûr et respectueux. Nous croyons en la capacité de notre personnel à créer un impact positif et durable sur la société.

### ENVIRONNEMENT



Chez Tejas Borja, nous continuons à promouvoir l'avancement de solutions unitaires qui allient efficacité et durabilité. Nos produits répondent non seulement aux besoins de nos clients, mais favorisent aussi activement la transition vers une économie à faible émission de carbone.

### ANCORAGE LOCAL



Nous croyons en une participation active et responsable au sein des communautés dans lesquelles nous opérons. C'est pourquoi nous continuons à collaborer avec des projets et des programmes qui ont un impact important sur le bien-être social et la protection de l'environnement.

### GOVERNANCE



L'éthique et l'intégrité sont des principes fondamentaux chez Tejas Borja. Nous veillons à respecter des normes élevées en matière de gouvernance d'entreprise, en travaillant en étroite collaboration avec nos parties prenantes pour garantir des pratiques responsables, transparentes et conformes à nos valeurs d'entreprise.



RSE



VIDEO  
RSE



## Conditions Générales de vente

(Date d'entrée en vigueur du tarif : 15 janvier 2026)

TUILES BORJA (« Vendeur ») est une société spécialisée dans la commercialisation de matériaux de construction destinés notamment aux négociants et professionnels du bâtiment. Les présentes conditions générales de ventes (« CGV ») déterminent les conditions dans lesquelles le Vendeur propose à des clients professionnels (« Acheteur(s) ») la vente de ses produits (« Produit(s) »). Les CGV étant systématiquement remises ou adressées à chaque Acheteur, le fait de passer commande implique l'adhésion pleine et entière de l'Acheteur à ces conditions, dont l'Acheteur déclare avoir pris préalablement connaissance et en avoir accepté les termes, ce dernier ayant été libre de les négocier.

Aucune condition particulière de l'Acheteur, notamment d'achat, ne peut, sauf acceptation écrite et préalable du Vendeur, prévaloir sur ces conditions.

### I) - COMMANDES

Les commandes émises par l'Acheteur ne sont acceptées qu'après confirmation écrite du Vendeur, cette dernière mentionnant la nature et la quantité des Produits, ainsi qu'une date de disponibilité prévisionnelle. La vente est réputée parfaite et prend effet à réception de ladite confirmation.

Les commandes doivent être envoyées par courriel ([commandes@tejasborja.com](mailto:commandes@tejasborja.com)). Afin d'éviter les erreurs, les commandes téléphoniques feront l'objet d'une confirmation écrite de la part du Vendeur, qui devra être expressément validé par l'Acheteur.

A toutes fins utiles, il est précisé qu'en l'absence de confirmation écrite de commande, l'expédition des Produits et/ou l'envoi d'une facture par le Vendeur vaudra confirmation de ladite commande, si tant est que cette dernière ait bien été transmise par l'Acheteur au Vendeur sous forme écrite.

En raison des couleurs naturelles des argiles, des nuances peuvent apparaître dans la coloration des tuiles. Aussi, le Vendeur recommande lors de la pose des Produits, de combiner des tuiles de différentes palettes, selon la norme UNE-136020 relative au montage des toitures en tuiles terre cuite.

Le rendu des coloris sur photographies/dessins/pictogrammes ne constitue aucunement une obligation de résultat et ne peut pas être complètement fidèle à la réalité. Aussi, aucune action ne pourra être intentée par l'Acheteur contre le Vendeur sur le fondement d'une non-conformité de ce fait.

### II) - PRIX

La liste des prix s'applique départ usine, sauf mention contraire figurant sur la grille tarifaire. La publication des nouveaux tarifs annule et remplace les tarifs précédents à compter de leur date d'entrée en vigueur.

Les prix sont valables pendant la durée de validité mentionnée.

Toutefois, les prix publiés (catalogues, prospectus

ou autres) demeurent révisables par le Vendeur sans préavis, en cas d'évolution des conditions économiques, notamment dans l'hypothèse d'une variation des coûts de fabrication.

Les prix sont stipulés hors taxes.

### III) - LIVRAISON

Les Produits sont livrés conditionnés selon les méthodes en vigueur lors de leur fabrication. Tejas Borja S.A.U. se réserve le droit de modifier sans préavis les caractéristiques dimensionnelles, poids et unités par palette.

Les dimensions, épaisseurs et poids des matériaux sont approximatifs.

Les livraisons ne sont opérées qu'en fonction des disponibilités des Produits et des transports, et en tout état de cause, dans l'ordre d'arrivée des commandes.

Sauf accord contraire entre les parties, les Produits sont livrés EXW/départ usine du Vendeur (Ex-Works INCOTERMS ® ICC, 2020). Les frais de livraison sont à la charge de l'acheteur, à l'exception des livraisons réalisées sur le territoire français. La référence de l'envoi correspond au numéro de commande. Une confirmation de la date de livraison sera notifiée à l'Acheteur, étant entendu que les dates de livraison ne sont données qu'à titre indicatif. Le non-respect de ces dates ne peut donner lieu à aucune action en indemnisation de l'Acheteur. En cas d'indisponibilité d'un produit, une nouvelle confirmation de commande indiquant la nouvelle date de disponibilité prévisionnelle du Produit sera envoyée à l'Acheteur.

Les transporteurs sont responsables des avaries et des pertes occasionnés durant le transport. Aussi, il appartient aux Acheteur et/ou aux destinataires des Produits de faire procéder immédiatement aux constatations nécessaires, et au plus tard dans le délai de 48 heures à compter de la réception, et d'exercer eux-mêmes leurs recours à l'encontre des transporteurs.

Les livraisons ne sont faites que sur les chantiers et sites des entreprises facilement accessible. Les conséquences d'un accès difficile ainsi que tous les dommages causés de ce fait à ou par un véhicule du Vendeur seront à la charge de l'Acheteur. Le Vendeur sera libre de refuser d'effectuer la livraison en des lieux qui pourraient comporter des risques en matière de sécurité ou de détérioration des véhicules.

Les Produits doivent être contrôlés au moment du déchargement. En cas de non-conformité apparente ou vices apparents des Produits livrés par rapport aux Produits commandés ou au bon de livraison, l'Acheteur devra notifier le Vendeur pas écrit dans les 48 heures à compter de la livraison des Produits et fournir des photographies attestant desdites non-conformités. Passé ce délai, aucune réclamation à ce titre ne pourra être effectuée. En cas de défaut non apparent ou vice caché, le délai de notification est porté à sept (7) jours calendaires à compter de



l'utilisation des Produits, ce délai ne pouvant en tout état de cause, dépasser la durée prévue par la garantie légale.

Lorsque la cause de la réclamation est relative à une non-conformité Produit, le Vendeur est tenu au remplacement dudit Produit, seulement dans la mesure où il est considéré comme une non-conformité au sens de la norme EN 1304.

La pose des Produits (méthode, moyens...) relève de la responsabilité du prestataire désigné par l'Acheteur, et ce en application de la réglementation en vigueur, et notamment de la norme UNE-136020 relative au montage des toitures en tuiles terre cuite ainsi qu'aux spécifications de Tejas Borja S.A.U.

#### **IV) - GARANTIES**

En cas de défectuosité ou de non-conformité des Produits livrés, la garantie légale s'applique.

La mise en jeu de la garantie est subordonnée à la condition que les Produits soient utilisés à des fins conformes à leur destination. Le Vendeur ne garantit pas l'étanchéité de la toiture lorsqu'ont été mis en œuvre des accessoires terre cuite non issus de sa gamme de Produits. De plus, toute garantie est exclue pour les détérioration(s) ou accident(s) provenant notamment de négligences, défaut d'entretien, d'usure naturelle ou en cas d'utilisation anormale du Produit.

Par ailleurs, pour bénéficier de la garantie, la mise en œuvre des Produits devra être conforme aux règles de l'art pour ce qui concerne les produits traditionnels et aux règles d'utilisation définies par avis technique, règles professionnelles ou certifications pour ce qui concerne les produits qui et sont soumis.

En cas de non-conformité ou de défaut avéré, le Vendeur ne sera tenu qu'au seul remplacement ou remboursement des Produits reconnus défectueux par le Vendeur, la main d'œuvre relative à ce remplacement demeure à la charge de l'Acheteur. A toutes fins utiles, il est précisé que le remplacement d'un Produit sous garantie n'a aucunement pour effet de créer de nouvelles conditions de garanties ni de prolonger les conditions de garanties initiales.

Par ailleurs, dans l'hypothèse où le Vendeur aurait stoppé la commercialisation d'un Produit objet de la garantie, celui-ci se réserve la possibilité de remplacer ledit Produit par un Produit de qualité similaire. Le Vendeur se réserve le droit de fournir un autre type de produit au cas où le Vendeur aurait arrêté la commercialisation des Produits objet de la réclamation au moment de la mise en jeu de la garantie.

#### **V) - FACTURATION ET PAIEMENT**

Les Produits sont vendus au tarif en vigueur au moment de la livraison ou de l'enlèvement par l'Acheteur.

S'agissant des Produits nécessitant des supports de transport individuels, un complément de prix à hauteur de 25% sera appliqué sur le tarif départ, à l'exception des pièces et produits BorjaDECOR et BorjaJET.

S'agissant des Produits fabriqués à la commande, un acompte devra être versé par l'Acheteur dans les conditions suivantes:

Pour les Produits BorjaDECOR et tuiles SOLAIRES, un acompte de 50% du montant de la commande doit être versé au jour de la confirmation de commande ;

Pour les Produits Tuile FLAT-5XL BorjaJET, un acompte de 25% du montant de la commande doit être versé au jour de la confirmation de commande ;

Pour les produits non standards (PPM'S), un acompte de 50% du montant de la commande doit être versé au jour de la confirmation de commande, le solde étant dû au plus tard au jour de chargement et ou d'enlèvement des Produits.

Il est précisé que les conditions de paiement applicables seront celles convenues entre l'Acheteur et le Vendeur, ces dernières ne pouvant en état de cause dépasser les délais de paiement légaux. Le paiement au sens des présentes conditions générales de vente correspond à l'encaissement effectif des sommes dues.

En cas de retard de paiement à l'échéance, sans accord préalable express du Vendeur, toutes les sommes dues par l'Acheteur deviendront immédiatement exigibles.

Par ailleurs, toute somme non réglée à l'échéance sera productive d'intérêts à un taux égal au taux d'intérêt appliqué par la BCE à son opération de refinancement la plus récente à la date d'échéance du délai de paiement applicable, majoré de dix (10) points de pourcentage.

Les intérêts commenceront à courir à compter du jour suivant la date de règlement figurant sur la facture et continueront à courir jusqu'au paiement de la totalité des sommes dues par l'Acheteur au Vendeur.

En cas de retard de paiement, une indemnité forfaitaire pour frais de recouvrement de 40 € s'ajoutera aux pénalités de retard dues au Vendeur. Ces pénalités et frais de recouvrement sont exigibles de plein droit.

En cas de changement dans la situation juridique ou financière de l'Acheteur susceptible d'affecter sa capacité à honorer ses engagements financiers, le Vendeur se réserve le droit, même après exécution partielle d'une commande, d'exiger des garanties ou de résilier les commandes en cours.

#### **VI) - RETOURS/ANNULATIONS**

Le retour de Produits non-défectueux par l'Acheteur doit faire l'objet d'une autorisation écrite préalable du Vendeur. En cas d'acceptation expresse du Vendeur, les retours devront être accompagnés des références du bon de livraison et des factures concernés, et ce dans un délai de six (6) mois suivant la livraison. Tout coût généré par un retour sera à la charge de l'Acheteur.

Une moins-value sur le prix facturé, comprise entre 0 % et 50 % en fonction du délai de retour du Produit en question, sera appliquée, et ce à la décision discrétionnaire du Vendeur. Il est toutefois précisé que les retours des accessoires feront l'objet d'une dépréciation de 20% minimum sur le prix facturé, à l'exception des commandes de Produits BorjaDECOR, TUILE FLAT-5XL BorjaJET et PMM, qui ne peuvent faire l'objet d'aucun retour..

Toutes commandes nécessitant une préparation de matériel ne peuvent être ni modifiées ni annulées. Le cas échéant, des frais de manutention à hauteur de 15 Euros par palette/colis seront automatiquement appliqués.

## **VII) - DONNEES A CARACTERE PERSONNEL**

Le Vendeur traite les données des contacts de ses clients (comprenant notamment l'Acheteur) aux fins de gestion de la relation commerciale et, sauf opposition, d'envoi de prospections commerciales. Ce traitement est fondé sur l'intérêt légitime (exécution de la relation contractuelle et animations commerciales). Les données sont conservées pendant la durée de la relation contractuelle et trois (3) ans complémentaires s'agissant des opérations de prospection, puis archivées à des fins de preuve. Les données sont destinées au personnel habilité du Vendeur ainsi qu'à ses éventuels sous-traitants. Les personnes concernées disposent d'un droit d'accès, de rectification, d'effacement, d'opposition, de limitation, de définir des directives post mortem qu'elles peuvent exercer par écrit à l'adresse suivante : Km. 3, CV-376, 46160 Liria, Valencia, Espagne. Elles peuvent introduire une réclamation auprès de l'AEPD.

## **VIII) - CLAUSE DE RESERVE DE PROPRIETE**

Les Produits vendus resteront la propriété du Vendeur jusqu'au paiement intégral du prix en principal et accessoire. L'Acheteur veillera à ce que l'identification des Produits soit toujours possible.

Les dispositions ci-dessus ne font pas obstacle dès la livraison des Produits, au transfert à l'Acheteur des risques de perte ou de détérioration des Produits soumis à réserve de propriété ainsi que des dommages qu'ils pourraient occasionner.

En cas de saisie-arrêt ou de toute autre intervention d'un tiers sur les Produits, l'Acheteur devra impérativement et sans délai en informer le Vendeur afin de lui permettre de s'y opposer et de préserver ses droits.

L'Acheteur s'interdit en outre de donner en gage ou de céder à titre de garantie la propriété des Produits.

## **IX) - LOI EN VIGUEUR - RESOLUTION DES CONFLITS**

Les CGV sont régies par la loi espagnole à l'exclusion de ses dispositions de conflits de lois. Les parties excluent expressément l'application de la Convention des Nations Unies sur les contrats de vente internationale de marchandises. Tout conflit émanant concernant la vente de Produits par le Vendeur sera de la

compétence exclusive du Tribunal de Commerce situé dans la juridiction du lieu du siège social du Vendeur.

## **X) - SANCTIONS INTERNATIONALES**

Conformément à ses obligations éthiques, le client s'engage formellement à ne pas revendre ou réexporter les produits du fournisseur à toute personne ou entité faisant l'objet de sanctions.

Par la signature des présentes, l'Acheteur garanti qu'il n'est pas une Entité sanctionnée, c'est-à-dire qu'il n'est pas une entité avec qui le Vendeur ne peut pas entretenir de rapports commerciaux du fait de l'existence d'un embargo.

L'Acheteur garanti également qu'il n'est pas une entité qui contrôle, est contrôlée ou placée sous contrôle commun avec une entité sanctionnée au sens de l'article L.233-3 du Code de commerce.

Dans l'hypothèse où l'Acheteur devient une entité sanctionnée, il s'engage à en notifier le Vendeur immédiatement. Aussi, l'Acheteur informera le Vendeur de la destination finale des produits en tenant compte des listes relatives aux entités sanctionnées consultables sur le site du ministère de l'économie, des finances et de la souveraineté industrielle et numérique.

Pour toute situation contraire à l'éthique des affaires et aux principes organisationnels tels que décrits dans le Code éthique Edilians Group, Le Vendeur se réserve le droit de suspendre ou procéder à la résiliation de tout ou partie du contrat, sans que sa responsabilité ne puisse être engagée.

Ce tarif annule les précédents à partir de la date de son entrée en vigueur. Les prix sont valables pour la durée du tarif, sauf erreur typographique ou de transcription.

Date d'entrée en vigueur du tarif : 15 janvier 2026.

Tejas Borja se réserve le droit de modifier et/ou de supprimer certains modèles présentés dans ce catalogue sans préavis. Les couleurs des pièces peuvent présenter de légères différences par rapport aux originaux. Les pièces présentées dans ce catalogue sont des suggestions décoratives à caractère publicitaire. Les instructions d'installation publiées par Tejas Borja doivent être utilisées pour l'installation réelle.

**DERNIÈRE  
VERSION  
DU TARIF** ↓







Tejas Borja propose gratuitement un service complet de calculs nécessaires à votre projet. Contactez-nous et nous nous occuperons de l'élaboration complète du devis de votre toiture.  
**CONTACTEZ-NOUS! :**  
[departamentotecnico@tejasborja.com](mailto:departamentotecnico@tejasborja.com)

  
**TEJAS BORJA**  
Since 1899

Une marque  
**EDILIAN'S GROUP**